



Elinkeino-, liikenne- ja ympäristökeskus  
Närings-, trafik- och miljöcentralen  
Centre for Economic Development, Transport and the Environment

# Nuoret työttömät ja nuorisotakuun toteutuminen Pohjois-Karjalassa

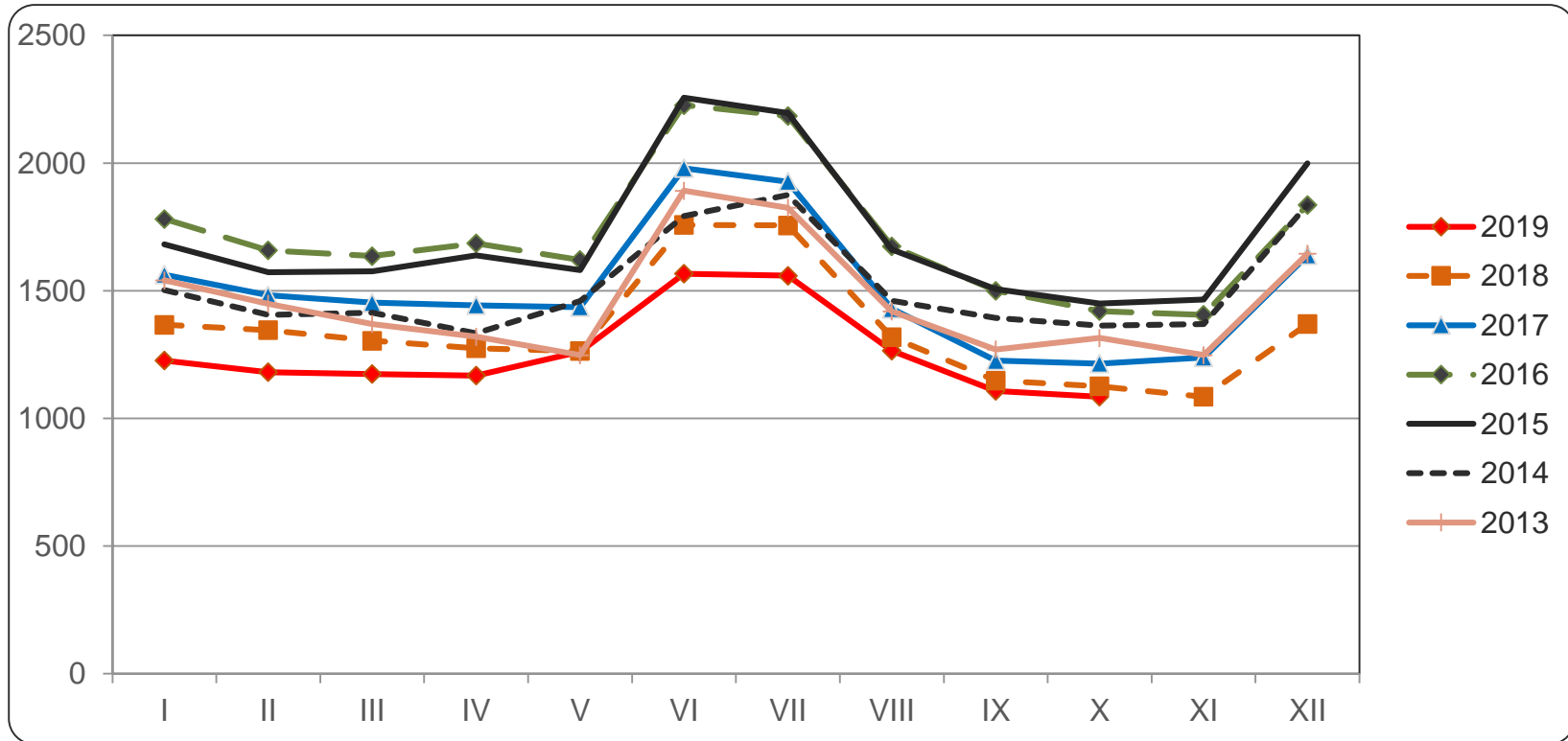
(tiedot työnhakijan asuinkunnan mukaan)

Lokakuu 2019



# Alle 25-vuotiaat työttömät työnhakijat Pohjois-Karjalassa vuosina 2013 - 2019

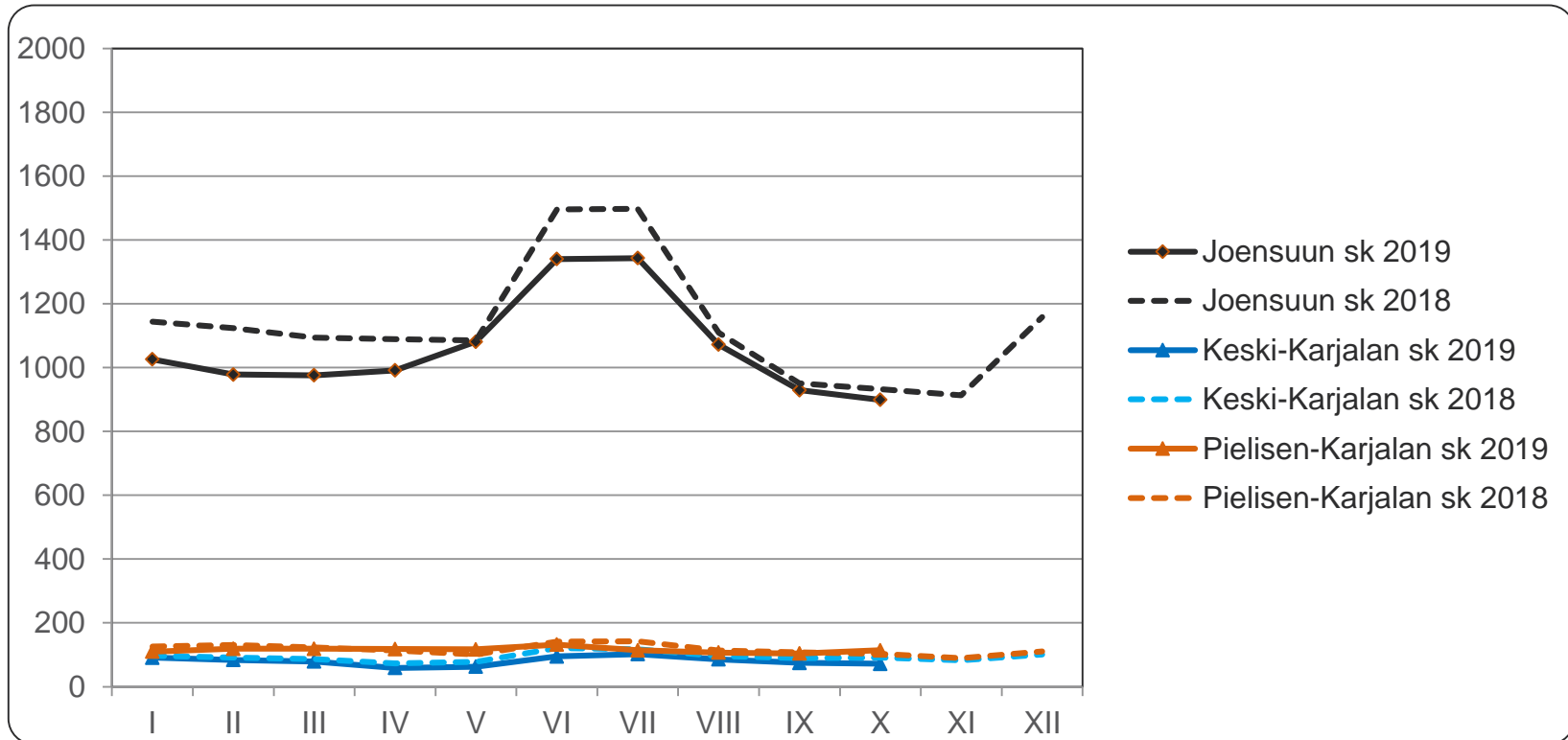
Lähde: TEM, työnvälitystilastot





# Alle 25-vuotiaat työttömät työnhakijat seutukunnittain Pohjois-Karjalassa vuosina 2018 ja 2019

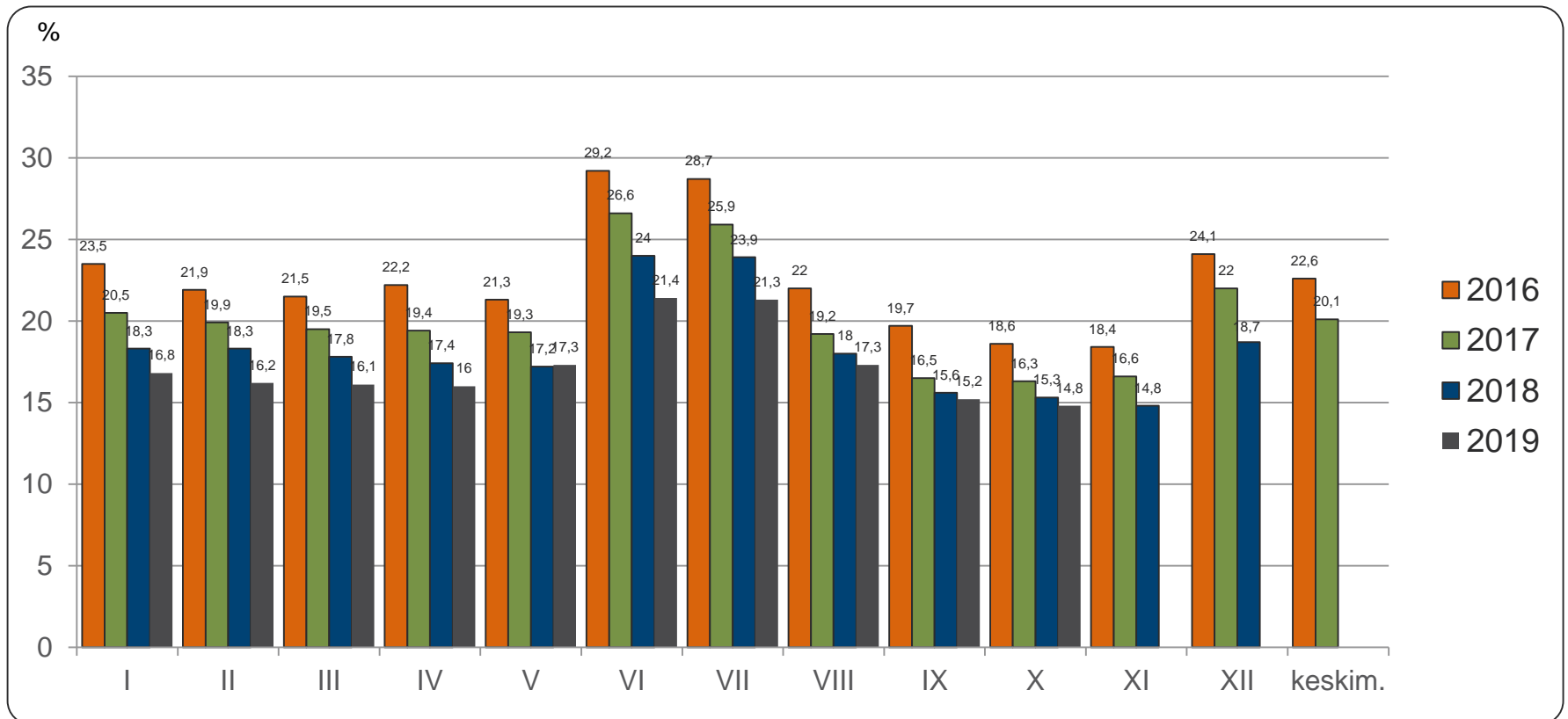
Lähde: TEM, työnvälitystilastot





## Alle 25-vuotiaiden työttömien osuus vastaavan ikäisestä työvoimasta Pohjois-Karjalassa vuosina 2016 - 2019

Lähde: TEM, työnvälitystilastot (työttömät), Tilastokeskus, työssäkäyntitilasto (työvoima, vuonna 2019 käytetään v. 2017 lopullista tietoa)





## Alle 25-vuotiaat työttömät koulutuksen ja sukupuolen mukaan Pohjois-Karjalassa lokakuussa 2018 ja 2019

Lähde: TEM, työnvälitystilastot

	lokakuu 2018			lokakuu 2019		
	Yhteensä	Miehet	Naiset	Yhteensä	Miehet	Naiset
Perusaste	227	148	79	187	131	56
Keski-aste, mistä	844	511	333	836	499	337
- <i>yo-tutkinto tai muu yleissiv.</i>	189	106	83	217	104	113
Korkea-aste	30	14	16	35	8	27
Koulutusaste tuntematon	25	18	7	27	22	5
Yhteensä	1126	691	435	1085	660	425
Ilman ammatillista koulutusta	39 %	39 %	39 %	40 %	39 %	41 %

Ammatillista koulutusta vailla oleviin on laskettu pelkän perusasteen tai yo-tutkinnon suorittaneet sekä ne nuoret, joiden koulutusaste on tuntematon



## Alle 25-vuotiaiden aktiivointiaste lokakuussa 2019

Lähde: TEM, työnvälitystilastot

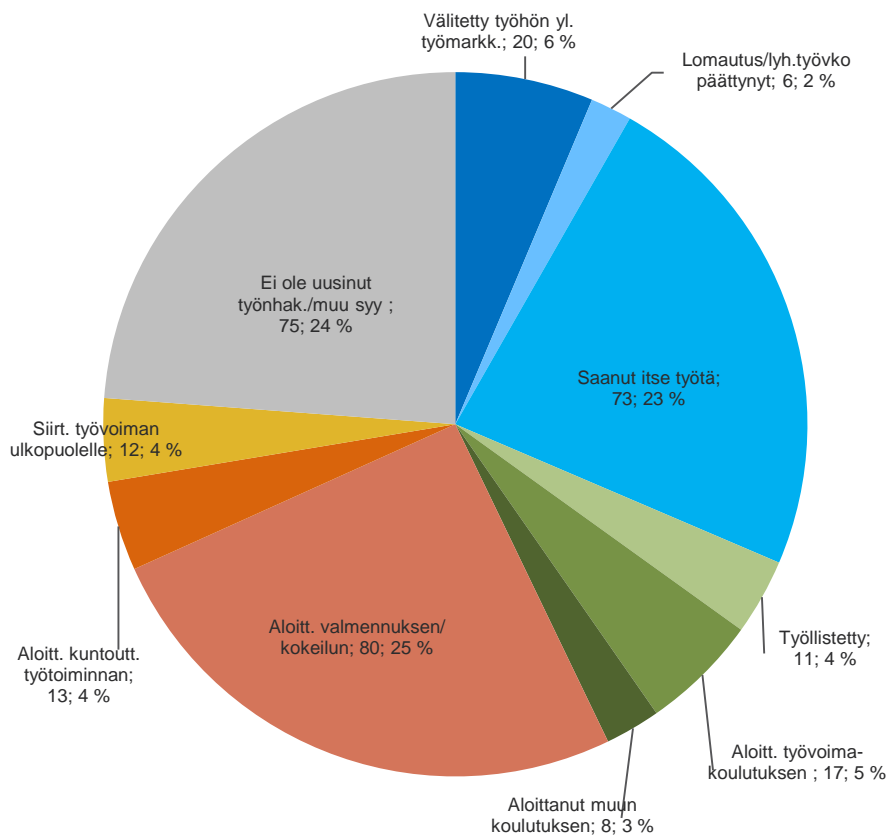
	Koko maa	Pohjois-Karjala	Joensuun seutukunta	Keski-Karjalan sk	Pielisen Karjalan sk
<b>Aktiivointiaste</b>	<b>32,0</b>	<b>28,7</b>	<b>28,3</b>	<b>27,3</b>	<b>32,9</b>
Työttömiä	26710	1085	899	72	114
Palveluissa yht.	12576	437	354	27	56
- Työvoimakoulutuksessa	2251	57	48	-	8
- Valmennuksessa	376	33	32	-	-
- Työllistettynä	2647	138	109	14	15
- Kokeilussa	1698	78	68	-	7
- Vuorotteluvapaasijaisena	515	20	19	-	-
- Kuntouttavassa työtoiminn.	2606	81	59	5	17
- Omaeht.opiskelussa	2483	30	19	-	9

Aktiivointiaste (%) = TE-palveluissa laskentapäivänä olleiden osuus palvelussa olleiden ja työttömien työnhakijoiden summasta.

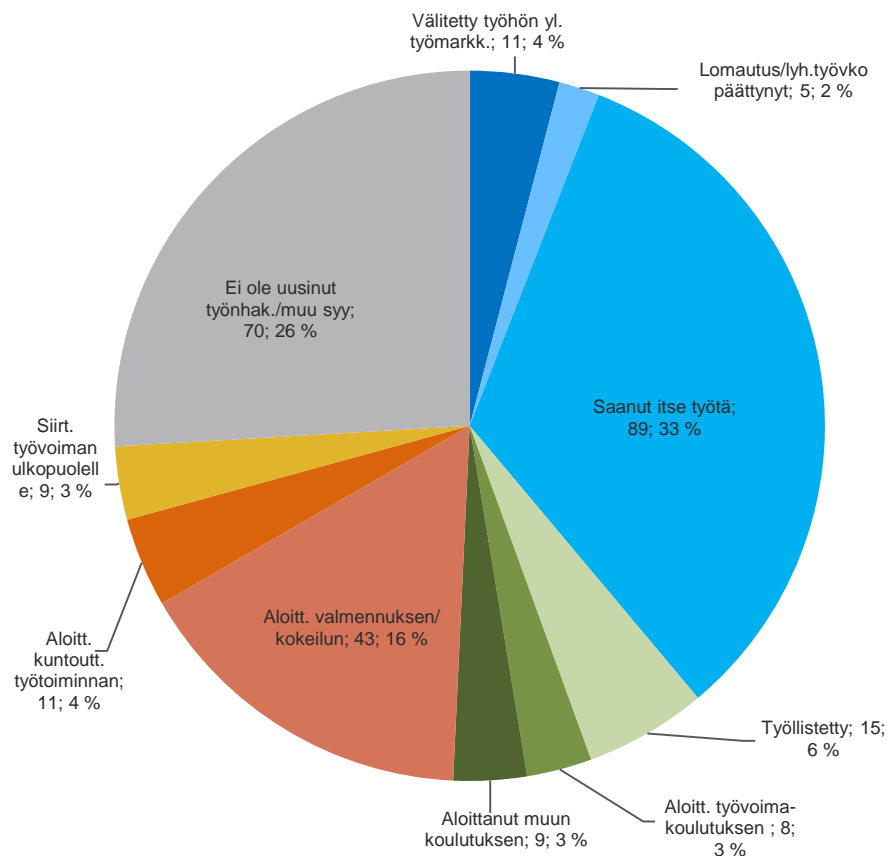


## Alle 25-vuotiaiden päätyneet työttömyysjaksot työttömyyden päätymissyyhin mukaan Pohjois-Karjalassa, lokakuussa 2018 ja 2019

Lähde: TEM, työnvälitystilastot



lokakuu 2018, päätt.jaksoja yht. 315



lokakuu 2019, päätt.jaksoja yht. 270



## Alle 25-vuotiaiden ja 25-29 vuotiaiden vastavalmistuneiden virta yli 3 kk työttömyyteen lokakuussa 2018 ja 2019

Lähde: TEM, työnvälitystilastot

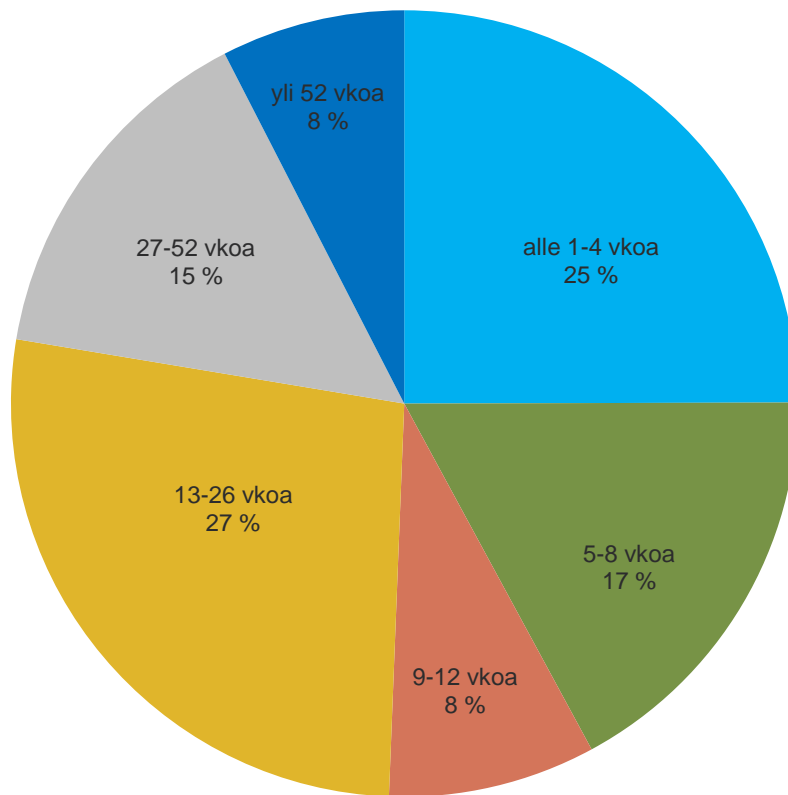
Alle 25-vuotiaat	lokakuu 2018			lokakuu 2019		
	3 kk sitten alkaneet työttömyydet	Ylittää 3 kk	%	3 kk sitten alkaneet työttömyydet	Ylittää 3 kk	%
Koko maa	9227	2300	24,9	9249	2370	25,6
Pohjois-Karjala	403	99	24,6	362	101	27,9
Joensuun seutukunta	330	77	23,3	302	84	27,8
Keski-Karjalan seutukunta	17	7	41,2	33	11	33,3
Pielisen Karjalan seutukunta	56	15	26,8	27	6	22,2
25-29 vuotiaat vastavalmistuneet	lokakuu 2018			lokakuu 2019		
	3 kk sitten alkaneet työttömyydet	Ylittää 3 kk	%	3 kk sitten alkaneet työttömyydet	Ylittää 3 kk	%
Koko maa	568	156	27,5	631	186	29,5
Pohjois-Karjala	21	4	19,0	23	4	17,4



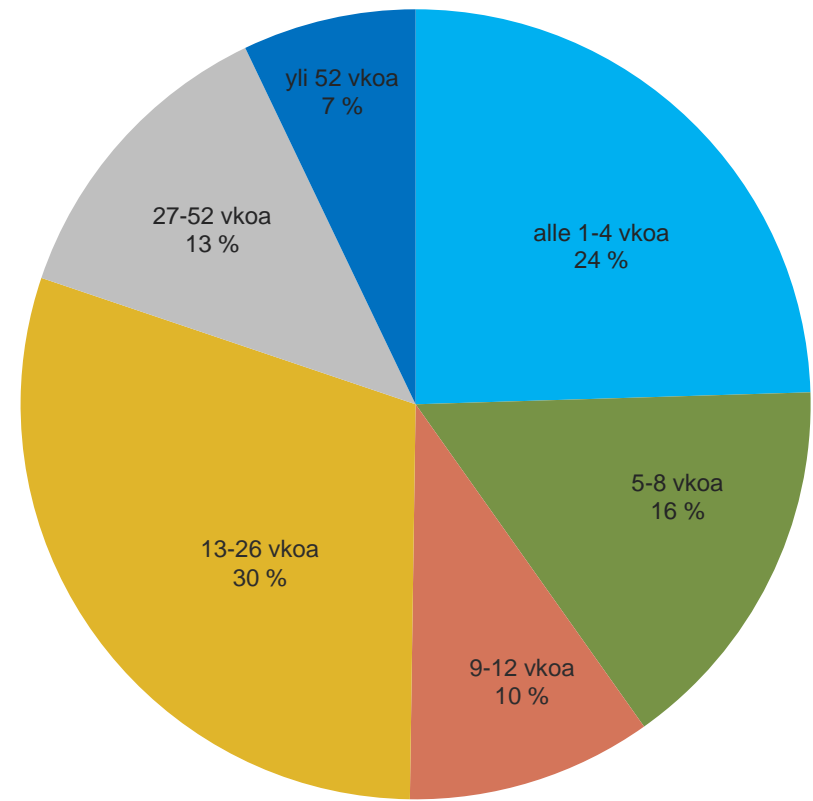


# Alle 25 –vuotiaiden työttömyyden kesto lokakuussa 2018 ja 2019

Lähde: TEM, työnvälitystilastot



lokakuu **2018**, n = 1126



lokakuu **2019**, n = 1085