



Elinkeino-, liikenne- ja ympäristökeskus
Närings-, trafik- och miljöcentralen
Centre for Economic Development, Transport and the Environment

Nuoret työttömät ja nuorisotakuun toteutuminen Pohjois-Karjalassa

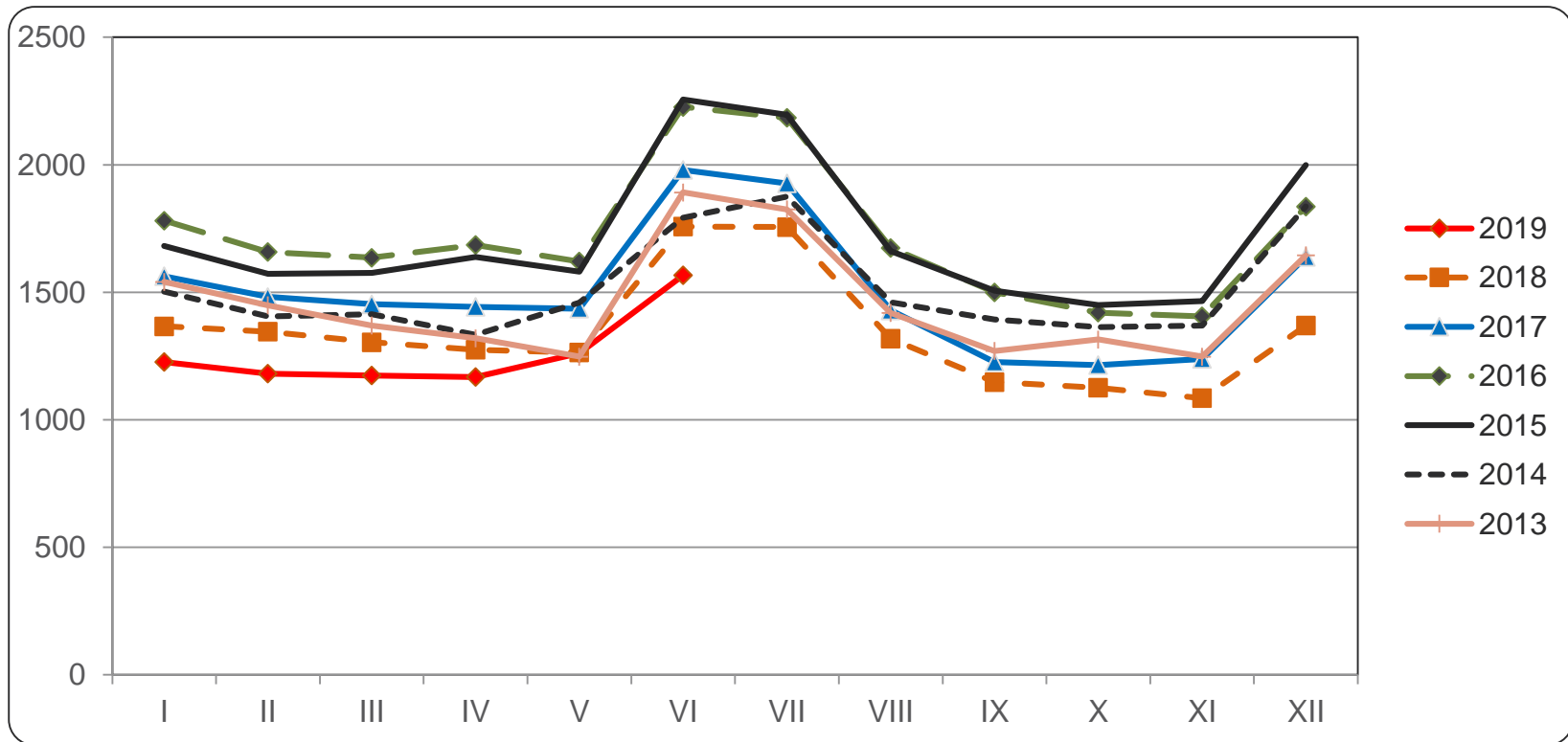
(tiedot työnhakijan asuinkunnan mukaan)

kesäkuu 2019



Alle 25-vuotiaat työttömät työnhakijat Pohjois-Karjalassa vuosina 2013 - 2019

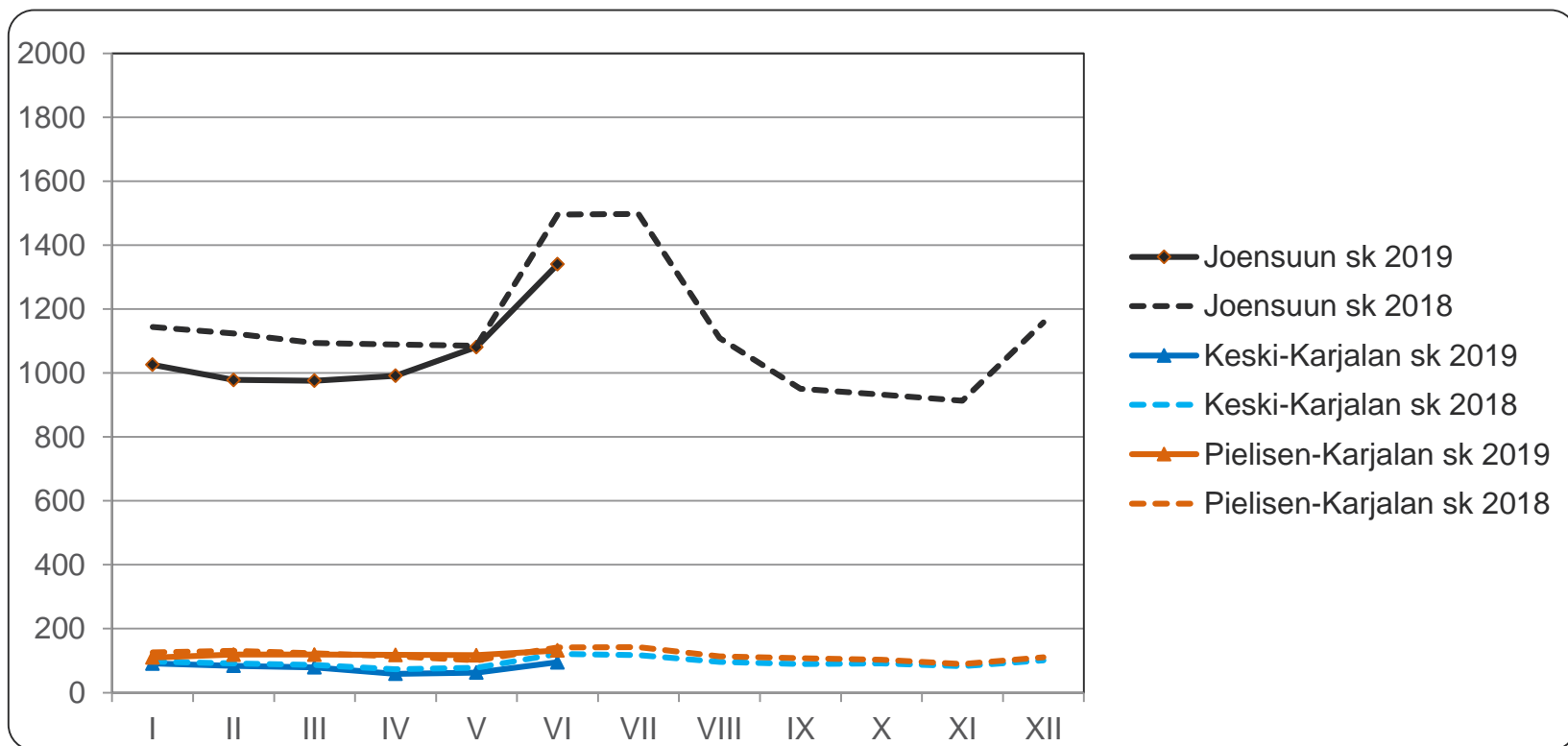
Lähde: TEM, työnvälitystilastot





Alle 25-vuotiaat työttömät työnhakijat seutukunnittain Pohjois-Karjalassa vuosina 2018 ja 2019

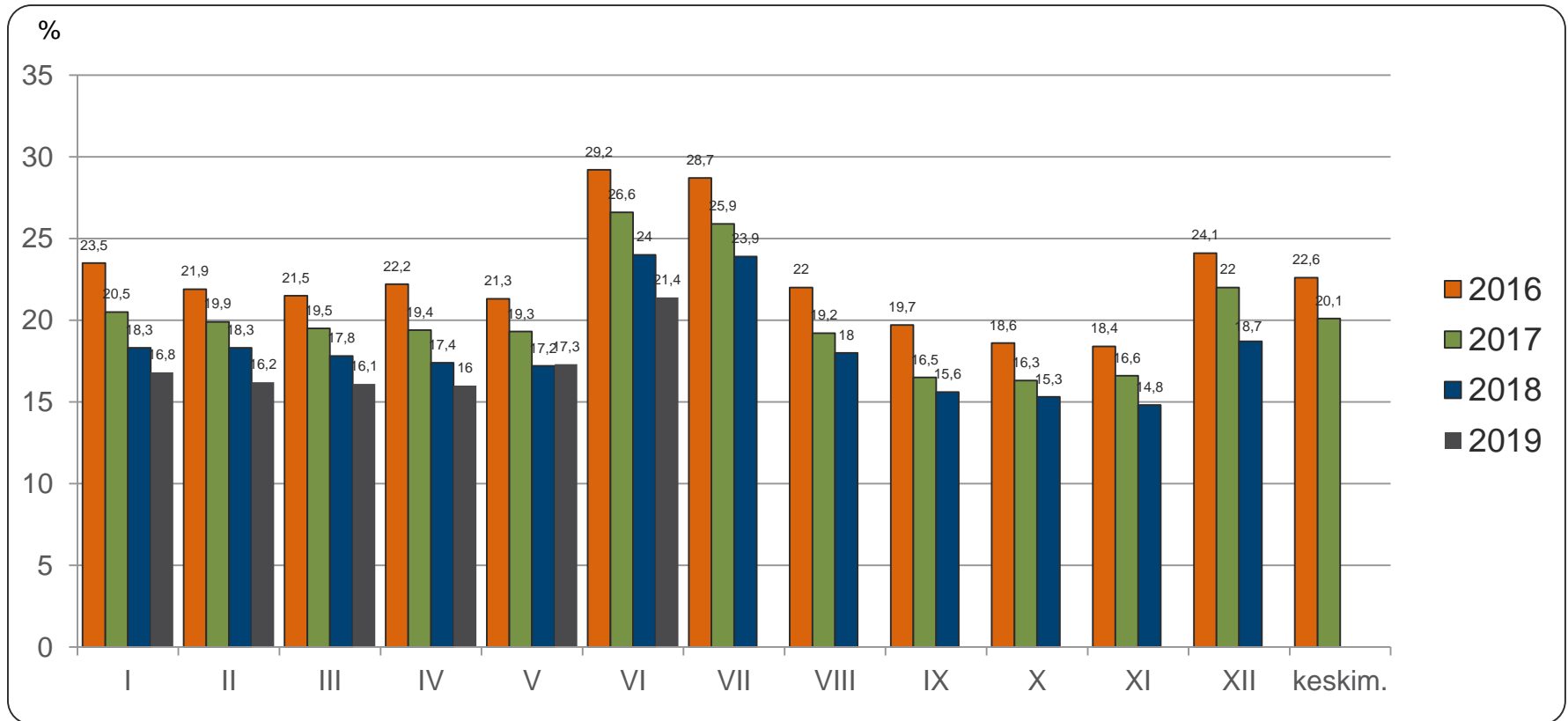
Lähde: TEM, työnvälitystilastot





Alle 25-vuotiaiden työttömien osuus vastaavan ikäisestä työvoimasta Pohjois-Karjalassa vuosina 2016 - 2019

Lähde: TEM, työnvälitystilastot (työttömät), Tilastokeskus, työssäkäyntitilasto (työvoima, vuonna 2017 käytetään v. 2015 lopullista tietoa)





Alle 25-vuotiaat työttömät koulutuksen ja sukupuolen mukaan Pohjois-Karjalassa kesäkuussa 2018 ja 2019

Lähde: TEM, työnvälitystilastot

	kesäkuu 2018			kesäkuu 2019		
	Yhteensä	Miehet	Naiset	Yhteensä	Miehet	Naiset
Perusaste	323	214	109	243	163	80
Keski-aste, mistä	1327	750	577	1245	739	506
- <i>yo-tutkinto tai muu yleissiv.</i>	374	194	180	387	199	188
Korkea-aste	69	24	45	50	17	33
Koulutusaste tuntematon	39	21	18	29	21	8
Yhteensä	1758	1009	749	1567	940	627
Ilman ammatillista koulutusta	42 %	43 %	41 %	42 %	41 %	44 %

Ammatillista koulutusta vailla oleviin on laskettu pelkän perusasteen tai yo-tutkinnon suorittaneet sekä ne nuoret, joiden koulutusaste on tuntematon



Alle 25-vuotiaiden aktivointiaste kesäkuussa 2019

Lähde: TEM, työnvälitystilastot

	Koko maa	Pohjois-Karjala	Joensuun seutukunta	Keski-Karjalan sk	Pielisen Karjalan sk
Aktivointiaste	25,5	23,9	22	30,7	34,7
Työttömiä	35232	1567	1340	95	132
Palveluissa yht.	12044	491	379	42	70
- Työvoimakoulutuksessa	1797	104	89	3	12
- Valmennuksessa	676	36	34	2	0
- Työllistettynä	2755	148	104	17	27
- Kokeilussa	1785	96	78	9	9
- Vuorotteluvapaasijaisena	573	19	17	2	0
- Kuntouttavassa työtoiminn.	2726	79	52	8	19
- Omaeht.opiskelussa	1732	9	5	1	3

Aktivointiaste (%) = TE-palveluissa laskentapäivänä olleiden osuus palvelussa olleiden ja työttömien työnhakijoiden summasta.

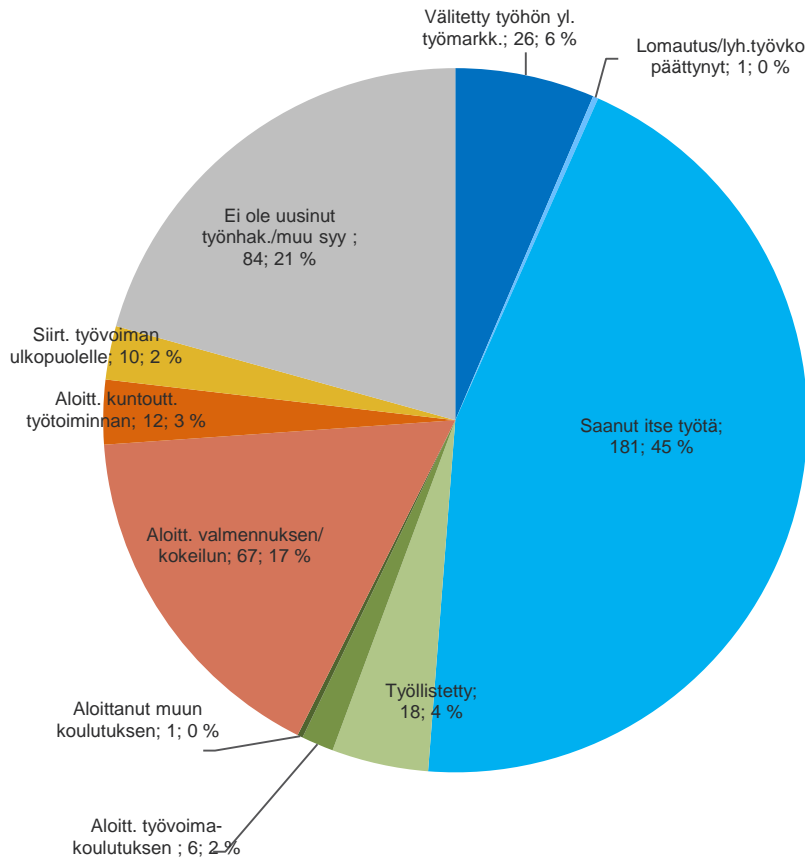
Työnvälitystilastoissa käytettävistä työttömien ja TE-palveluiden määrittelyistä tarkemmin Työ- ja elinkeinoministeriön internet-sivuilla osoitteessa

<http://www.tem.fi/tyo/tyonvalitystilasto/>

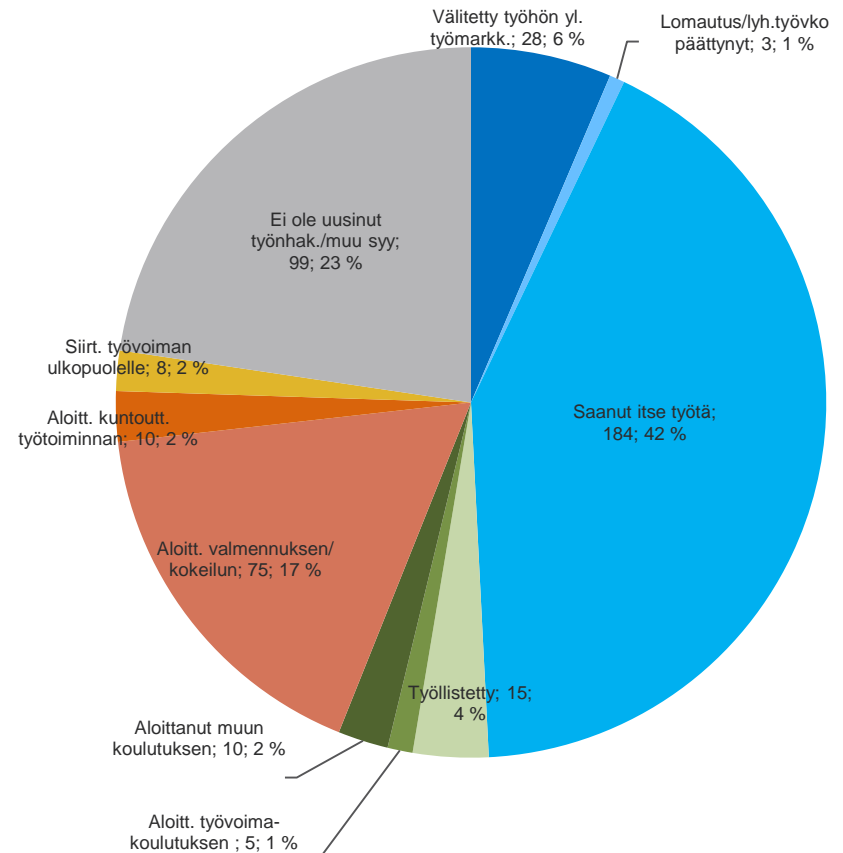


Alle 25-vuotiaiden päätyneet työttömyysjaksot työttömyyden päätymissyyän mukaan Pohjois-Karjalassa, kesäkuussa 2018 ja 2019

Lähde: TEM, työnvälitystilastot



kesäkuu 2018, päätt.jaksoja yht. 406



kesäkuu 2019, päätt.jaksoja yht. 437



Alle 25-vuotiaiden ja 25-29 vuotiaiden vastavalmistuneiden virta yli 3 kk työttömyyteen kesäkuussa 2018 ja 2019

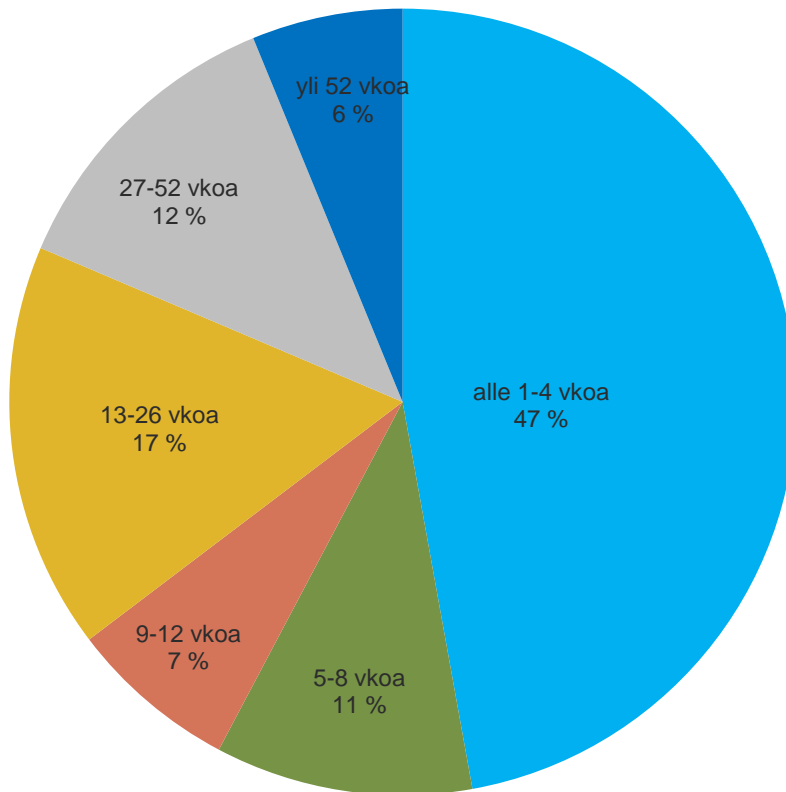
Lähde: TEM, työnvälitystilastot

Alle 25-vuotiaat	kesäkuu 2018			kesäkuu 2019		
	3 kk sitten alkaneet työttömyydet	Ylittää 3 kk	%	3 kk sitten alkaneet työttömyydet	Ylittää 3 kk	%
Koko maa	9671	2934	30,3	8662	2783	32,1
Pohjois-Karjala	343	118	34,4	339	118	34,8
Joensuun seutukunta	286	104	36,4	285	103	36,1
Keski-Karjalan seutukunta	22	6	27,3	19	5	26,3
Pielisen Karjalan seutukunta	35	8	22,9	35	10	28,6
25-29 vuotiaat vastavalmistuneet	kesäkuu 2018			kesäkuu 2019		
	3 kk sitten alkaneet työttömyydet	Ylittää 3 kk	%	3 kk sitten alkaneet työttömyydet	Ylittää 3 kk	%
Koko maa	593	168	28,3	583	143	24,5
Pohjois-Karjala	21	9	42,9	23	5	21,7

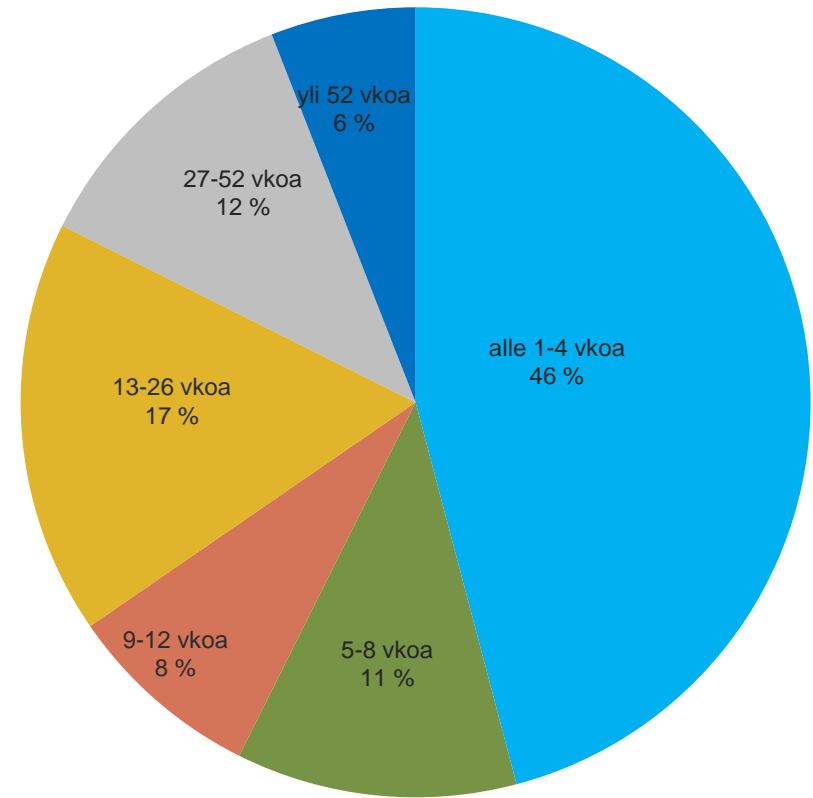


Alle 25 –vuotiaiden työttömyyden kesto kesäkuussa 2018 ja 2019

Lähde: TEM, työnvälitystilastot



kesäkuu **2018**, n = 1758



kesäkuu **2019**, n = 1567