



Elinkeino-, liikenne- ja ympäristökeskus
Närings-, trafik- och miljöcentralen
Centre for Economic Development, Transport and the Environment

Nuoret työttömät ja nuorisotakuun toteutuminen Pohjois-Karjalassa

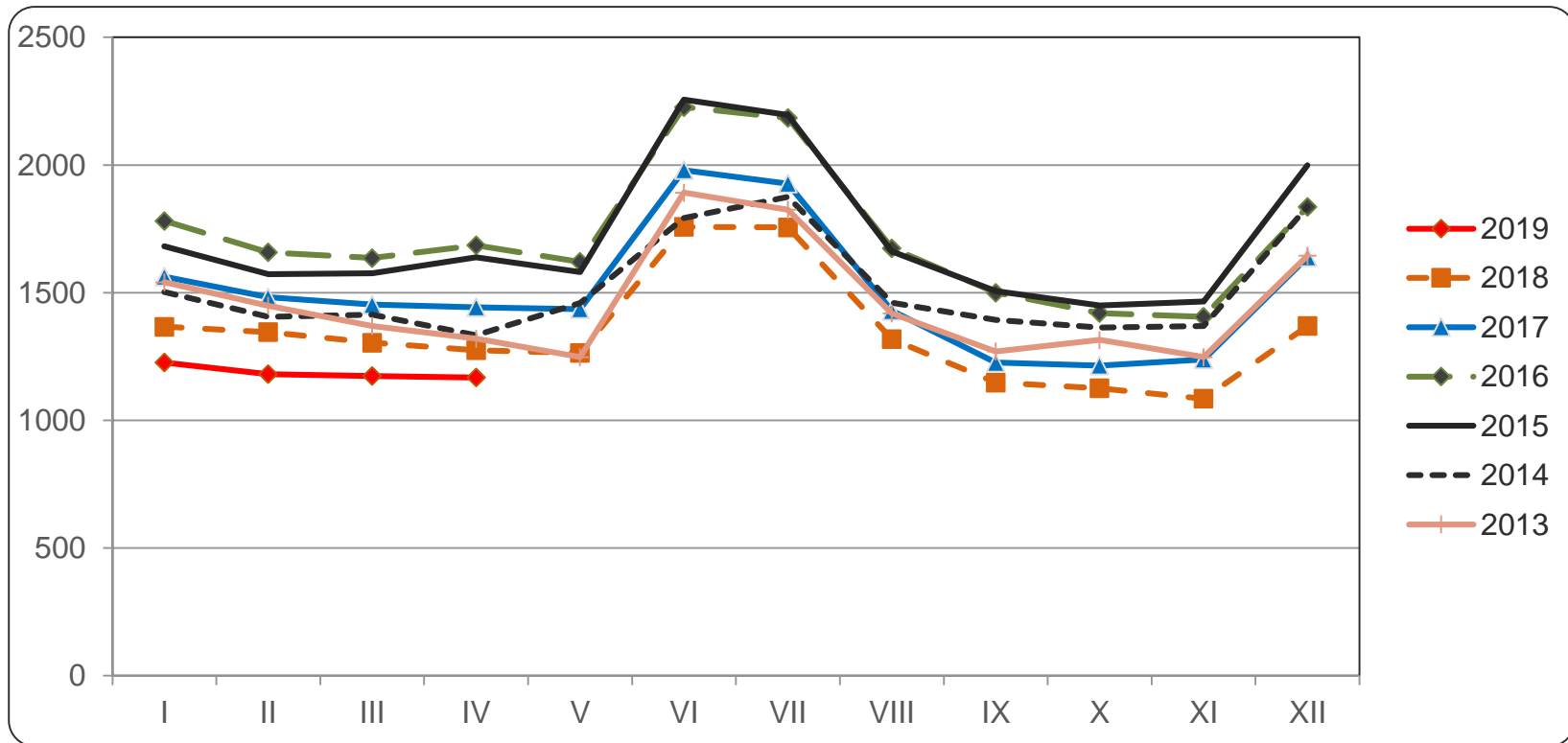
(tiedot työnhakijan asuinkunnan mukaan)

huhtikuu 2019



Alle 25-vuotiaat työttömät työnhakijat Pohjois-Karjalassa vuosina 2013 - 2019

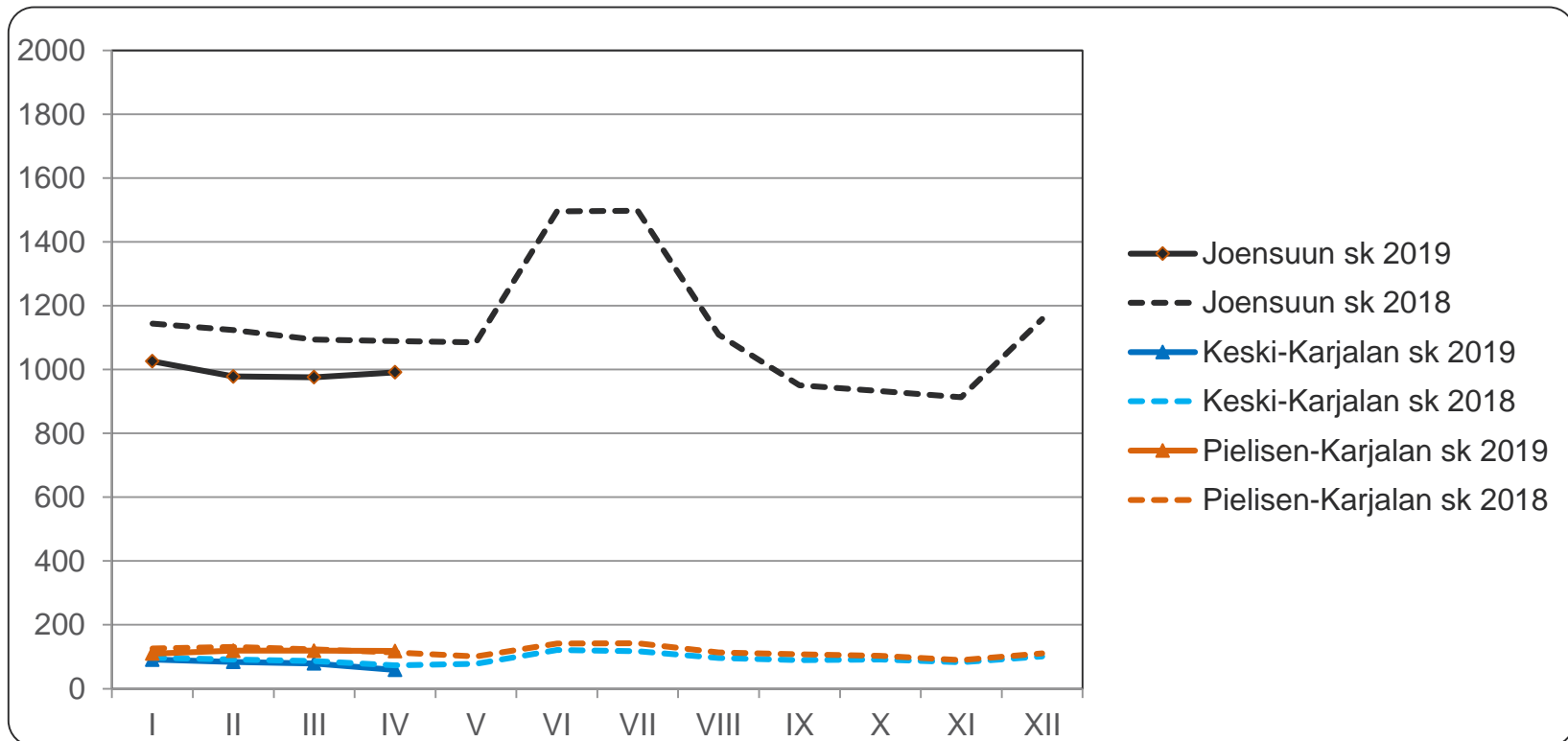
Lähde: TEM, työnvälitystilastot





Alle 25-vuotiaat työttömät työnhakijat seutukunnittain Pohjois-Karjalassa vuosina 2018 ja 2019

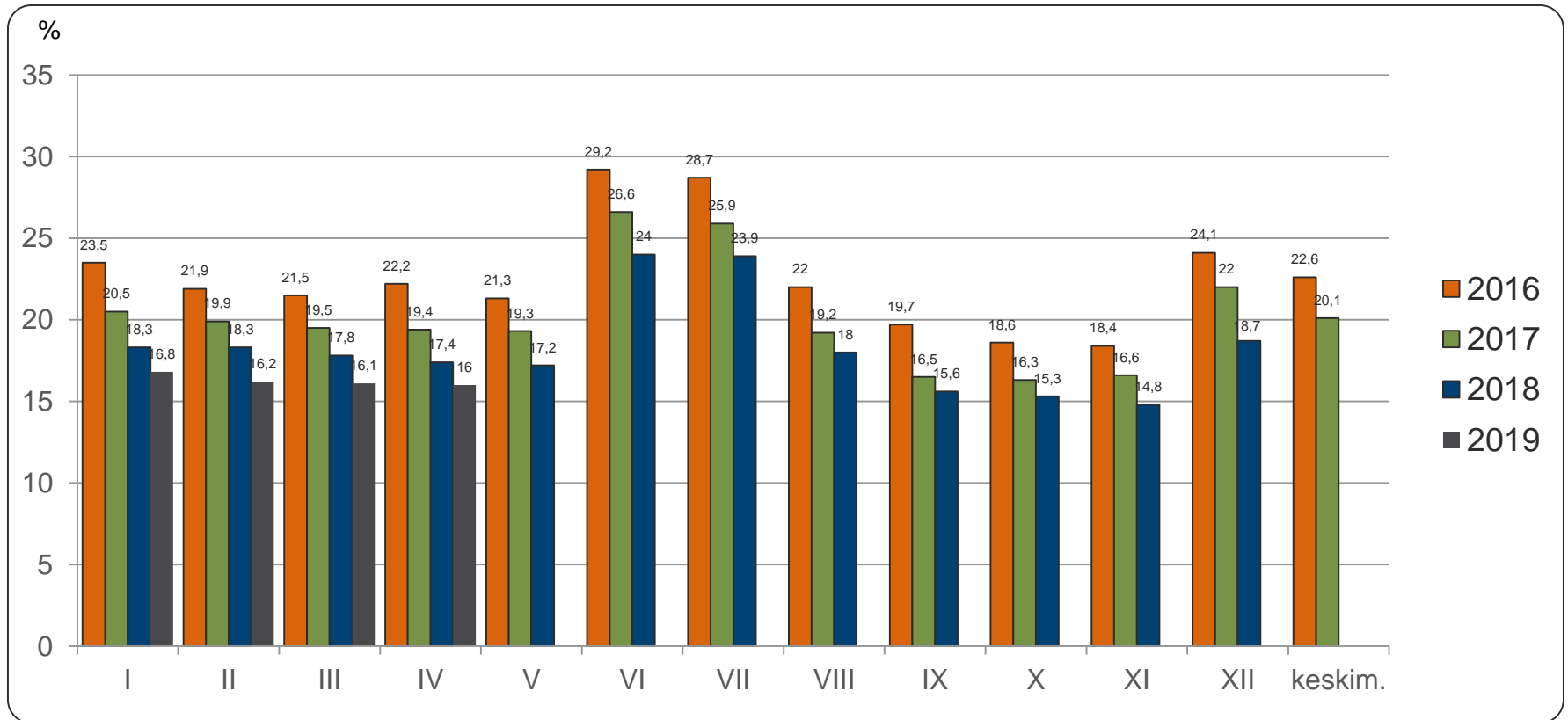
Lähde: TEM, työnvälitystilastot





Alle 25-vuotiaiden työttömien osuus vastaavan ikäisestä työvoimasta Pohjois-Karjalassa vuosina 2016 - 2019

Lähde: TEM, työnvälitystilastot (työttömät), Tilastokeskus, työssäkäyntitilasto (työvoima, vuonna 2017 käytetään v. 2015 lopullista tietoa)





Alle 25-vuotiaat työttömät koulutuksen ja sukupuolen mukaan Pohjois-Karjalassa huhtikuussa 2018 ja 2019

Lähde: TEM, työnvälitystilastot

	huhtikuu 2018			huhtikuu 2019		
	Yhteensä	Miehet	Naiset	Yhteensä	Miehet	Naiset
Perusaste	253	179	74	205	132	73
Keski-aste, mistä	951	567	384	911	569	342
- <i>yo-tutkinto tai muu yleissiv.</i>	207	92	115	232	118	114
Korkea-aste	45	14	31	31	7	24
Koulutusaste tuntematon	26	16	10	21	12	9
Yhteensä	1275	776	499	1168	720	448
Ilman ammatillista koulutusta	38 %	37 %	40 %	39 %	36 %	44 %

Ammatillista koulutusta vailla oleviin on laskettu pelkän perusasteen tai yo-tutkinnon suorittaneet sekä ne nuoret, joiden koulutusaste on tuntematon



Alle 25-vuotiaiden aktivointiaste huhtikuussa 2019

Lähde: TEM, työnvälitystilastot

	Koko maa	Pohjois-Karjala	Joensuun seutukunta	Keski-Karjalan sk	Pielisen Karjalan sk
Aktivointiaste	33,8	34,9	31,9	50,8	45,9
Työttömiä	28448	1168	991	59	118
Palveluissa yht.	14513	626	465	61	100
- Työvoimakoulutuksessa	2781	180	145	8	27
- Valmennuksessa	408	48	37	-	7
- Työllistettynä	2641	144	106	18	20
- Kokeilussa	2171	110	87	13	10
- Vuorotteluvapaasijaisena	480	12	10	-	-
- Kuntouttavassa työtoiminn.	3038	88	57	13	18
- Omaeht.opiskelussa	2994	44	23	-	18

Aktivointiaste (%) = TE-palveluissa laskentapäivänä olleiden osuus palveluissa olleiden ja työttömien työnhakijoiden summasta.

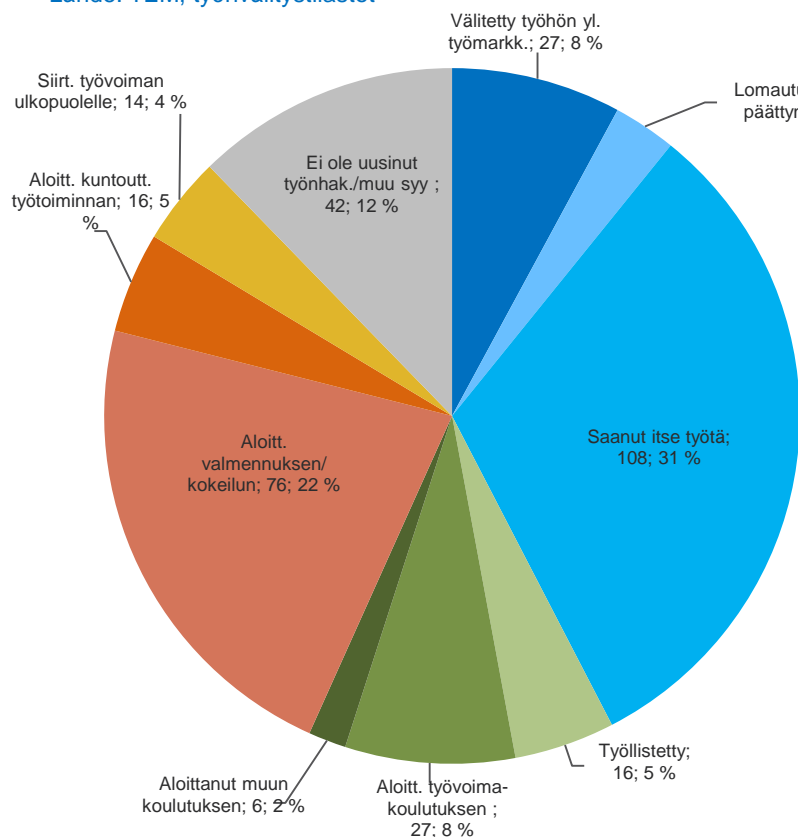
Työnvälitystilastoissa käytettävistä työttömien ja TE-palveluiden määrittelyistä tarkemmin Työ- ja elinkeinoministeriön internet-sivuilla osoitteessa

<http://www.tem.fi/tyo/tyonvalitystilasto/>

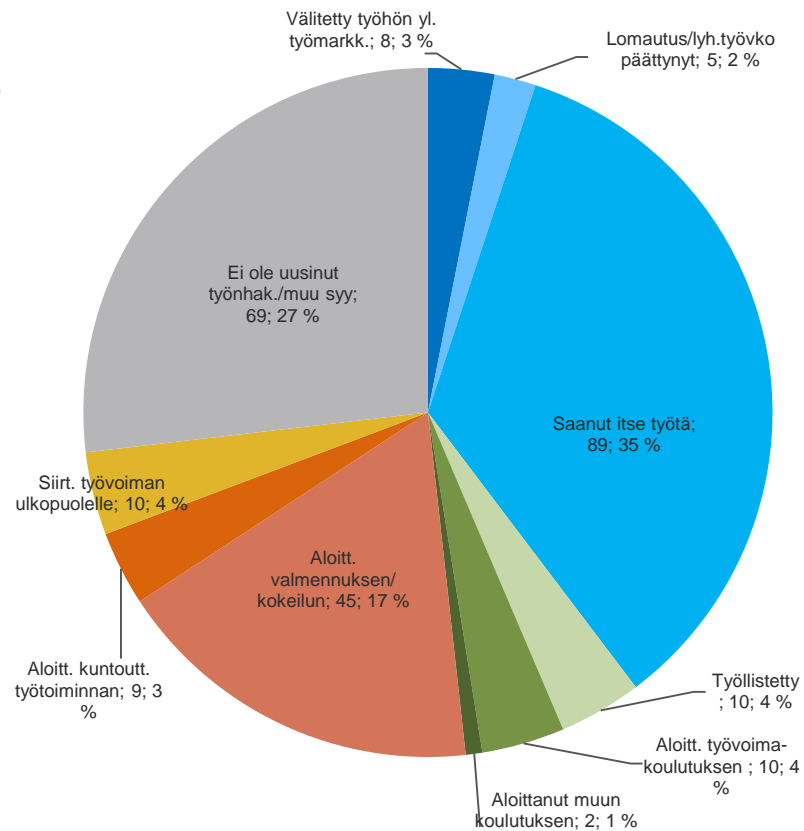


Alle 25-vuotiaiden päätyneet työttömyysjaksot työttömyyden päättymissyyden mukaan Pohjois-Karjalassa, huhtikuussa 2018 ja 2019

Lähde: TEM, työnvälitystilastot



huhtikuu 2018, päätt.jaksoja yht. 342



huhtikuu 2019, päätt.jaksoja yht. 257



Alle 25-vuotiaiden ja 25-29 vuotiaiden vastavalmistuneiden virta yli 3 kk työttömyyteen huhtikuussa 2018 ja 2019

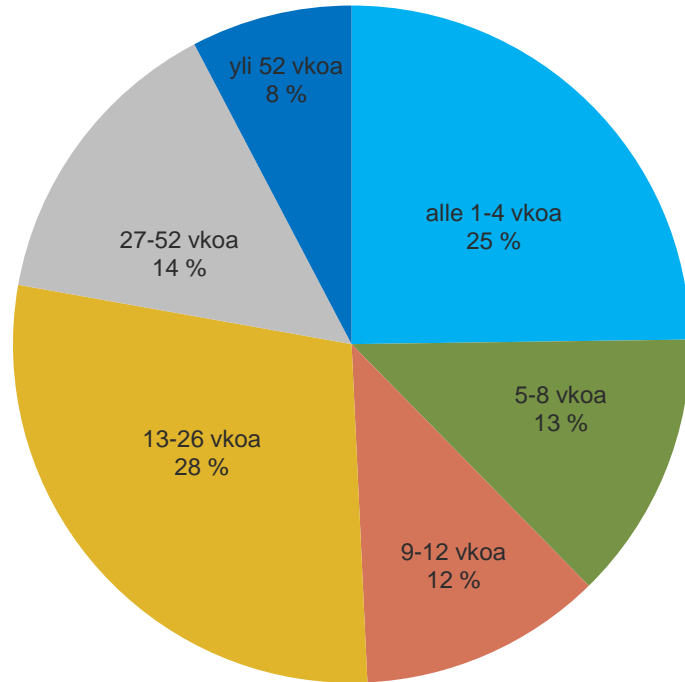
Lähde: TEM, työnvälitystilastot

Alle 25-vuotiaat	huhtikuu 2018			huhtikuu 2019		
	3 kk sitten alkaneet työttömyydet	Ylittää 3 kk	%	3 kk sitten alkaneet työttömyydet	Ylittää 3 kk	%
Koko maa	12668	4151	32,8	12072	3856	31,9
Pohjois-Karjala	412	158	38,3	451	165	36,6
Joensuun seutukunta	348	130	37,4	381	143	37,5
Keski-Karjalan seutukunta	27	10	37,0	29	6	20,7
Pielisen Karjalan seutukunta	37	18	48,6	41	16	39,0
25-29 vuotiaat vastavalmistuneet	huhtikuu 2018			huhtikuu 2019		
	3 kk sitten alkaneet työttömyydet	Ylittää 3 kk	%	3 kk sitten alkaneet työttömyydet	Ylittää 3 kk	%
Koko maa	974	408	41,9	1024	320	31,3
Pohjois-Karjala	35	11	31,4	46	18	39,1

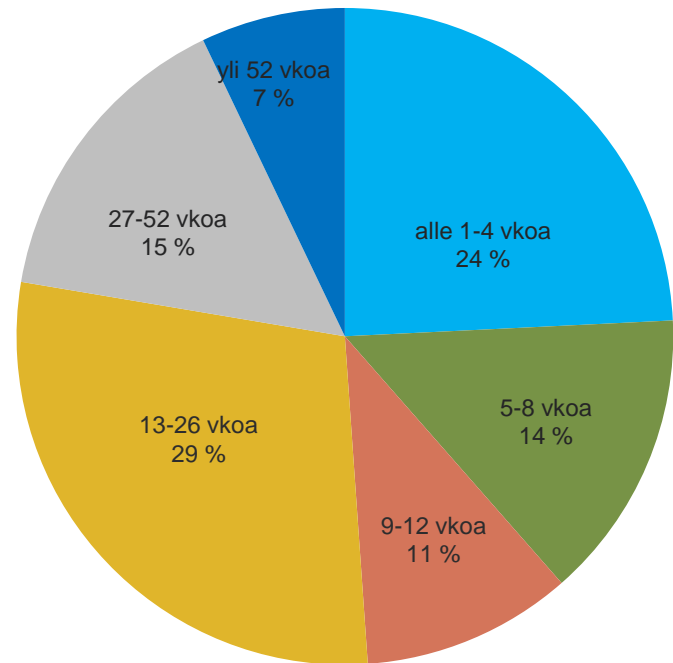


Alle 25 –vuotiaiden työttömyyden kesto huhtikuussa 2018 ja 2019

Lähde: TEM, työnvälitystilastot



huhtikuu **2018**, N=1275



huhtikuu **2019**, N=1168