



7.11.2018

---

# Hyrrä UKK

Tomi Tiikkainen



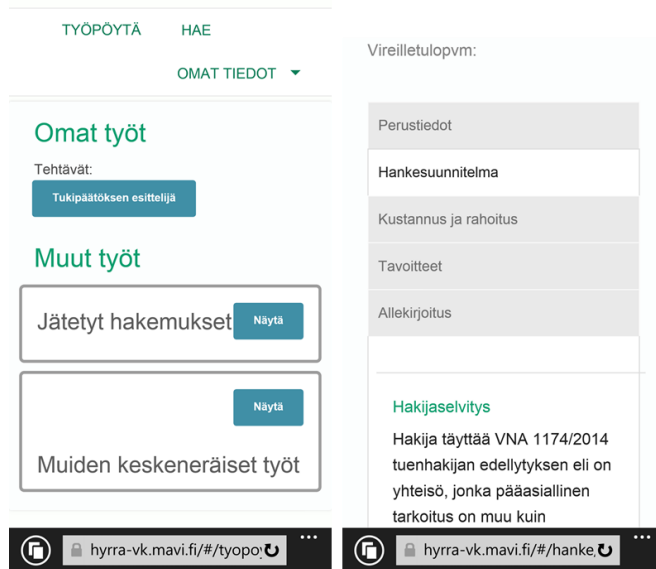
# Sisältö

- Selain
- Katso -palvelu
- Hyrrän ohjeet

Selain

# Tuetut selaimet

- Tuetut selaimet ovat Mozilla Firefox ja Chrome
  - Tuemme aina selainten uusimpia versioita!
- Toimii myös puhelimessa
  - Sovelluksen sivut ovat skaalautuvia



# Välimuistin tyhjentäminen – Miksi?

- <http://www.mavi.fi/hyrra/Documents/valimuistin-tyhjennys.pdf>
- Määritelmä:
  - ” WWW-selaimen välimuisti: WWW-selain tallettaa netistä ladattuja tiedostoja koneen muistiin tai kovalevylle. Kun sama www-sivu ladataan uudestaan, selain voi lukea sivun ja sen sisältämät kuvat suoraan omasta välimuististaan eikä sen tarvitse hakea niitä verkon yli palvelimelta. ”
- Seuraus:
  - Jos tiedot haetaan vain omasta koneesta, ei saada oikeaa tietoa (Hyrrän tms.) palvelimelta.
  - Jos oikea tieto on muuttunut aiemman vierailun jälkeen, käsitellään väärää tietoa.
    - Ei oikeita valintoja näkyvissä eli nappeja puuttuu
    - Sovellusvirheitä
  - Tärkeää tyhjätä muisti joka kerta ennen Hyrrään kirjautumista
  - Erityisen tärkeää päivitysten jälkeen

# Yksityisen ikkunan avaaminen

- **Mitä yksityinen selaus ei säilytä?**

- **Vierailtuja sivuja:** Sivuhistoriaan, arkistoon eikä [osoitepalkin](#) osoitelistaan lisätä yhtään uutta sivua.
- **Hakuja tai lomaketietoja:** Mitään, mitä kirjoitat verkkosivujen tekstikenttiin tai [hakupalkkiin](#), ei lisätä [automaattisen lomakkeentäytön](#) luetteloon.
- **Salasanoja:** Uusia salasanoja ei tallenneta.
- **Latauslistan kohteita:** Lataamasi tiedostot eivät jää näkyviin [Lataukset-ikkunaan](#) suljettuasi yksityisen selauksen.
- **Evästeitä:** [Evästeet](#) tallentavat tietoja verkkosivuista, joilla vieraillet, kuten sivuasetuksia, kirjautumistietoja sekä liitännäisten, kuten Adobe Flashin, käyttämiä tietoja. Kolmannet osapuolet voivat myös käyttää evästeitä seuratakseen selailemiasi verkkosivuja.
- **Välimuistin tiedostoja ja yhteydettömän tilan verkkosisältöä ja käyttäjätietoja:** Väliaikaisia Internet-tiedostoja tai [välimuistin](#) tiedostoja ei tallenneta.

## Selaat yksityisessä tilassa

### Ei tallenneta

- ✓ Sivuhistoria
- ✓ Haut
- ✓ Evästeet
- ✓ Väliaikatiedostot

### Tallennetaan

- ⚠ Lataukset
- ⚠ Kirjanmerkit

# Katso -palvelu

# Katso -palvelu

- Katso-palvelu on verohallinnon tarjoama palvelu, joka mahdollistaa sähköisen asioinnin Hyrrässä organisaation nimissä
  - Yhdistää henkilön ja organisaation keskenään
- Katso-tunniste perustetaan osoitteessa <https://yrittys.tunnistus.fi>
- Katso-pääkäyttäjä voi antaa muille organisaation käyttäjille erilaisia Hyrrä-asiointirooleja, joita ovat:
  - **Hyrrä-hakija:** oikeus selata, täyttää ja lähettää organisaation tuki- ja maksuhakemuksia
  - **Hyrrä-avustaja:** oikeus selata ja täyttää hakemuksia
  - **Hyrrä-selaaja:** oikeus selata organisaation tuki- ja maksuhakemuksia
- Katso-palvelun ohjeita: [vero.fi/katso](https://vero.fi/katso)



# KATSO

- Katsotunnuksilla ei voi kirjautua Hyrrään vaan tunnistautuminen tapahtuu sähköisesti:
  - Pankkitunnuksilla
  - Sähköisellä henkilökortilla
  - Mobiililla
- Katsotunnukset ja kertakäyttöavainlista on syytä laittaa kuitenkin talteen, mm. katsotunnusten uinahtamisen aktivoimiseksi

# Katsopalvelun uinahtaminen

- Tunnukset uinahtavat Hyrrän osalta noin 6 kk kuluessa edellisen kerran kun on kirjautunut Katso -palveluun
- Oireet:
  - Kirjautuja ei pääse valitsemaan organisaatiota, jonka nimissä haluaisi kirjautua järjestelmään
  - Näkee hakemuksensa Hyrrässä, mutta ei pääse kiinni hakemuksiin
  - Kirjautumisen jälkeen Hyrrän oikeassa ylänurkassa ei ole organisaation nimeä

# Katsopalvelun uinahtamisen oireet

✓ Katso-yhteys kunnossa



Kirjaudu sisään  
Organisaationa

Valitse

Ilman organisaatiota

Asiointi ilman Y-tunnusta henkilötunnuksella. Nuoren viljelijän aloitustuki ja yritystuki aloittavalle yritykselle

Muuta tietoa

[Hyrrän käyttöohjeet hakemustyypeittäin](#)

[Katso-palvelu](#) [Takaisin etusivulle](#)

✗ Valtuustietoja ei saatu Katsosta



Kirjaudu sisään

Ilman organisaatiota

Asiointi ilman Y-tunnusta henkilötunnuksella. Nuoren viljelijän aloitustuki ja yritystuki aloittavalle yritykselle

Muuta tietoa

[Hyrrän käyttöohjeet hakemustyypeittäin](#)

[Katso-palvelu](#) [Takaisin etusivulle](#)


# Katso – yhteyden aktivointi

- Kirjautuja käy OMILLA Katso-tunnuksilla kirjautumassa Katso-palveluun osoitteessa: [yritys.tunnistus.fi](http://yritys.tunnistus.fi).
  - Pelkkä kirjautuminen riittää, eikä Katso -palvelussa tarvitse tehdä mitään, vaan voi kirjautua heti ulos.
- Katso-tunnukset ovat tulleet kirjautujan Katso-palvelussa ilmoittamaan sähköpostiosoitteeseen.
  - Jos niitä ei löydy, samalta sivulta löytyy kohta Salasanat ja lukkiutunut tunniste, josta salasanan saa uudestaan sähköpostiin sähköisesti tunnistaumalla.

# Hyrrän ohjeet

# Käyttäjähjeet

- Hyrrässä on linkki ohjeisiin, polku löytyy myös Mavin nettisivuilta



- <http://www.mavi.fi/fi/oppaat-ja-lomakkeet/Sivut/hyrra.aspx>
- Hanketukien ohjeiden linkki
  - <http://maaseutuvirasto.mobiezone.fi/zine/165/cover>
- Usein kysytyt kysymykset löytyvät samalta sivulta
  - <http://maaseutuvirasto.mobiezone.fi/zine/331/cover>

# Miltä ohjeet näyttää

- Ohjeet ovat tehty Mobie Zine sovelluksella. Kuvat saa suurennettua klikkaamalla kuvaa

## YLEISTÄ HYRRÄN KÄYTTÖSTÄ

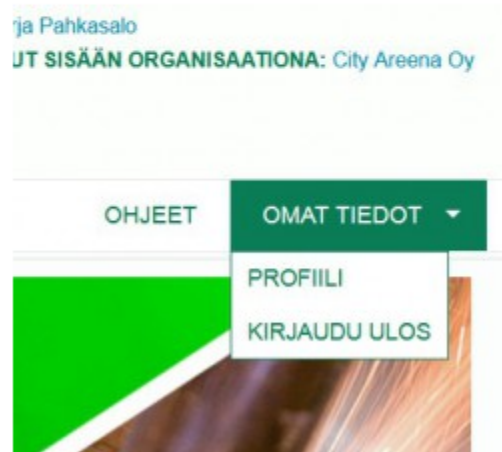
Osio päivitetty 23.7.2018

### Aloitussikkunan toiminnot

Ikkunan **oikeassa yläreunassa** näkyy Tervetuloa: *kirjautuneen henkilön nimi*. Tämän alapuolelta pääset tarkistamaan, minkä **organisaation edustajana** olet kirjautunut Hyrrään.

### Omat tiedot

**Omat tiedot** -valikosta pääset muokkaa-



### Uusi hanke



UUSI HAKEMUS HANKKEET

Ikkunan vasemmasta yläreunasta kohdasta **Uusi hakemus** avautuu valikko haettavista hakemustyypeistä. Valitse haluamasi hakemustyyppi ja klikkaa sitä, minkä jälkeen avautuu esitäytetty sähköinen tukihakemuslomake. Haettavien tukien sähköiset lomakkeet löydät myös aloitussivulta kuvan alta **oikeasta reunasta**. Katso lisää kohdasta [Uusi hakemus](#).

### Hankkeet (Hankekirjasto)

Hankkeet-kohdasta pääset hankekirjas-

# Nostot

- Maksuhakemuksen tekeminen
- Ohjeiden tulostaminen
- Mistä neuvoja jos ei onnistukkaan



Elintarviketurvallisuusvirasto,  
Maaseutuvirasto ja  
osa Maanmittauslaitoksen tietotekniikan  
palvelukeskusta  
ovat

**1.1.2019 Ruokavirasto**



**RUOKAVIRASTO**

Livsmedelsverket • Finnish Food Authority



# Kiitos!

Maaseutuvirasto  
Alvar Aallon katu 5  
PL 405, 60101  
SEINÄJOKI  
[www.mavi.fi](http://www.mavi.fi)

