



Elinkeino-, liikenne- ja
ympäristökeskus



TE-palvelut
tjänster | services



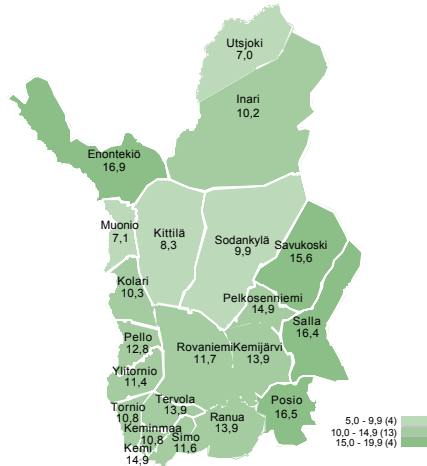
LAPPI

Työllisyyskatsaus

Maaliskuu 2018

Maaliskuussa 9 800 työtöntä työnhakijaa

Työttömien työnhakijoiden osuus työvoimasta kunnittain



TEM Työnvälitystilasto / Työ- ja elinkeinoministeriö, Työnvälitystilasto

Lapin ELY-keskuksen alueella oli maaliskuun lopussa 9 800 työtöntä työnhakijaa. Viimeksi työttömien määrä alitti 10 000 marraskuussa 2008.

Työttömiä oli 450 vähemmän kuin kuukautta aiemmin ja 2 140 vähemmän kuin vuotta aiemmin.

Työttömien osuus työvoimasta oli Lapissa 11,9 % (koko maa 10,0 %) vaihdellen kunnittain Utsjoen 7,0 %:sta Enontekiön 16,9 %:iin. Neljässä Lapin kunnassa työttömien osuus työvoimasta alitti 10 %.

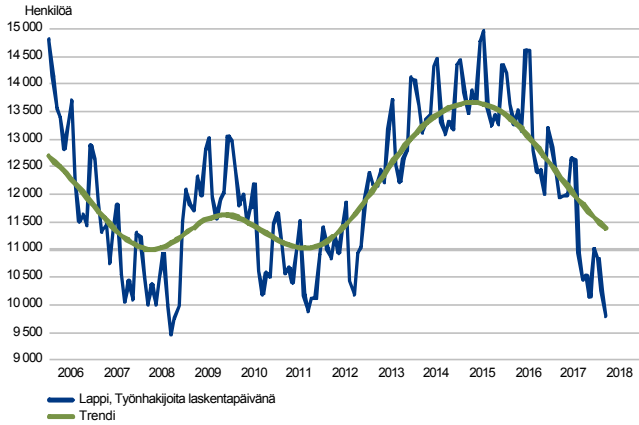
Tiedot ilmenevät työ- ja elinkeinoministeriön Työnvälitystilastosta.

Trendit:

- Työttömien määrä alitti 10 000
- Työttömiä 2 140 (-18 %) vähemmän kuin vuotta aiemmin
- Työttömien osuus työvoimasta alitti 10 % Utsjoella, Muoniossa, Kittilässä ja Sodankylässä
- Työttömyys vähentynyt kaikissa kunnissa
- Työttömyyden väheneminen kohdentuu kaikkiin ikäryhmiin, koulutusasteisiin ja ammattiryhmiin
- Pitkäaikaistyöttömien määrä vähentynyt yli neljänneksellä
- Avoimia työpaikkoja yli 4 000
- Aktivointiasteeseen laskettavissa palveluissa yli 4 400 lappilaista

Työttömät työnhakijat

TYÖTTÖMÄT TYÖNHAKIJAT KUUKAUSITTAIN JA TRENDI
Lappi



TEM Työnvälitystilasto / Työ- ja elinkeinoministeriö, Työnvälitystilasto

Työttömien määrä alitti 10 000

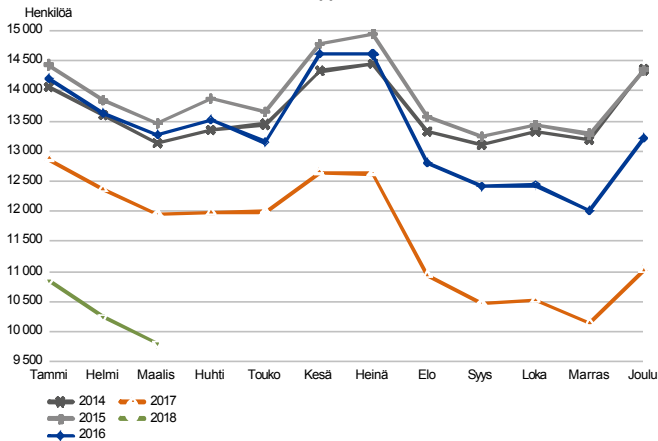
Maaliskuun lopussa Lapissa oli 9 800 työtöntä työnhakijaa. Viimeksi työttömien määrä on ollut alempi lokakuussa 2008 ja alle 10 000 marraskuussa 2008.

Työttömiä oli 450 (-4,4 %) vähemmän kuin kuukautta aiemmin ja 2 140 (-17,9 %) vähemmän kuin vuotta aiemmin.

Työttömistä vajaa 780 oli lomautettuja. Lomautettuja oli 190 eli viidenneksen vähemmän kuin viime vuoden maaliskuussa.

Ulkomaan kansalaisia työttömistä oli 320. Ulkomaalaisten työttömien määrä oli lähes 120 (-27 %) alempi kuin vuotta aiemmin.

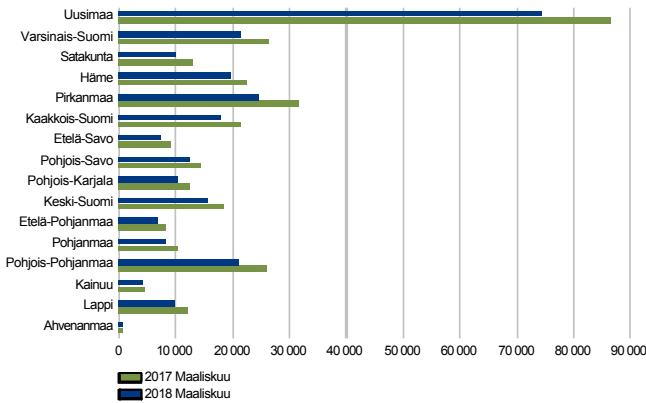
TYÖTTÖMÄT TYÖNHAKIJAT, KUUKAUSIVERTAILU
Lappi



TEM Työnvälitystilasto / Työ- ja elinkeinoministeriö, Työnvälitystilasto

Työttömät työnhakijat seutukunnittain

TYÖTTÖMÄT TYÖNHAKIJAT
ELY-keskuksittain



TEM Työnvälitystilasto / Työ- ja elinkeinoministeriö, Työnvälitystilasto

Työttömien osuus työvoimasta alle 10 % Tunturi- ja Pohjois-Lapissa

Työttömien osuus työvoimasta vaihteli maaliskuussa ELY-keskuksittain Pohjanmaan 7,0 %:sta Pohjois-Karjalan 14,3 %:iin. 10 % alittui neljän ELY-keskuksen alueella ja oli korkeampi kuin Lapissa neljän ELY-keskuksen alueella. Työttömien määrä laski vuodentakaisesta eniten (-22 %) Pirkanmaalla ja Satakunnassa ja vähiten Kainuussa (-9 %).

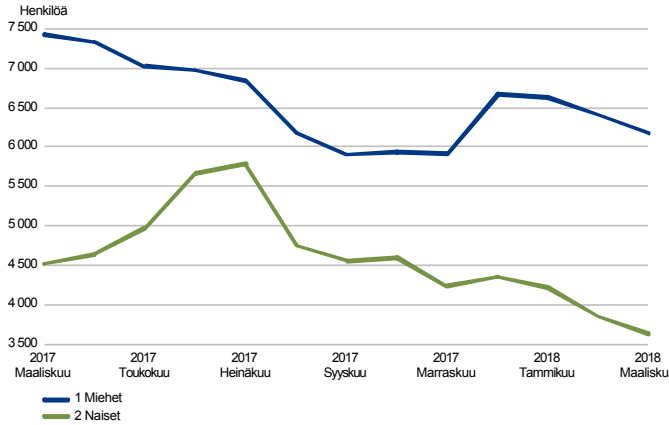
Lapissa työttömien osuus työvoimasta oli alin Tunturi-Lapin ja Pohjois-Lapin seutukunnissa (9,8 %) ja korkein Itä-Lapissa (15,2 %). Työttömiä oli kaikissa seutukunnissa vähemmän kuin viime vuoden maaliskuussa. Työttömyys on vähentynyt vuodentakaisesta eniten Pohjois-Lapissa (-24 %) ja vähiten Tunturi-Lapissa (-14 %).

Työttömät työnhakijat ja avoimet työpaikat TE-toimistossa seutukunnittain

Seutukunta	Työttömät työnhakijat			Muutos		Työttömistä työnhakijoista lomautetut		Työttömien työnhakijoiden osuus työvoimasta		Muutos		
	Maalis 2018	Helmi 2018	Maalis 2017	Maalis 2018	Maalis 2017	%	%	Maalis 2018	Helmi 2018	Maalis 2017	Maalis 2018	Maalis 2017
Rovaniemi	3 781	3 842	4 475	-694	-16	365	11,8	692	689	856	-164	-19
Kemi-Tornio	3 161	3 366	3 929	-768	-20	217	12,5	613	617	759	-146	-19
Torniolaakso	376	424	463	-87	-19	34	12,1	20	20	17	3	18
Itä-Lappi	1 024	1 108	1 258	-234	-19	64	15,2	329	348	202	127	63
Tunturi-Lappi	686	706	795	-109	-14	54	9,8	318	238	258	60	23
Pohjois-Lappi	775	808	1 022	-247	-24	42	9,8	514	424	261	253	97
Lappi	9 803	10 254	11 942	-2 139	-18	776	11,9	2 486	2 336	2 353	133	6

Työttömät työnhakijat sukupuolen ja ikäryhmän mukaan

TYÖTTÖMÄT TYÖNHAKIJAT SUKUPUOLEN MUKAAN
Lappi

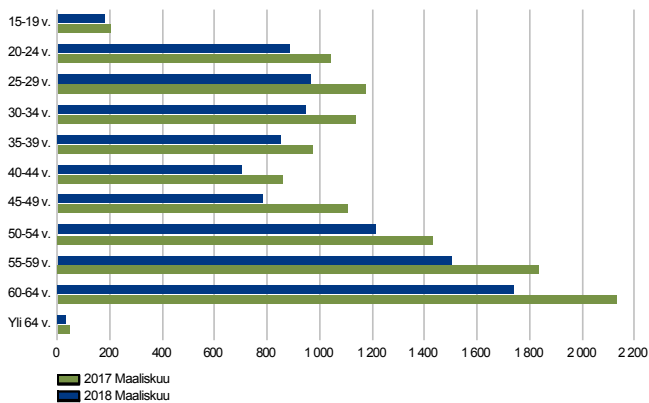


TEM Työnvälitystilasto / Työ- ja elinkeinoministeriö, Työnvälitystilasto

Naisten työttömyys vähentynyt hieman enemmän kuin miesten

Maaliskuun lopussa työttömistä 6 170 oli miehiä ja 3 630 naisia. Naisten työttömyys väheni suhteellisesti enemmän kuin miesten, sekä edelliseen kuukauteen että vuodentakaiseen verrattuna.

TYÖTTÖMÄT TYÖNHAKIJAT IKÄRYHMÄN MUKAAN
Lappi



TEM Työnvälitystilasto / Työ- ja elinkeinoministeriö, Työnvälitystilasto

Työttömyys vähenee kaikissa ikäryhmissä

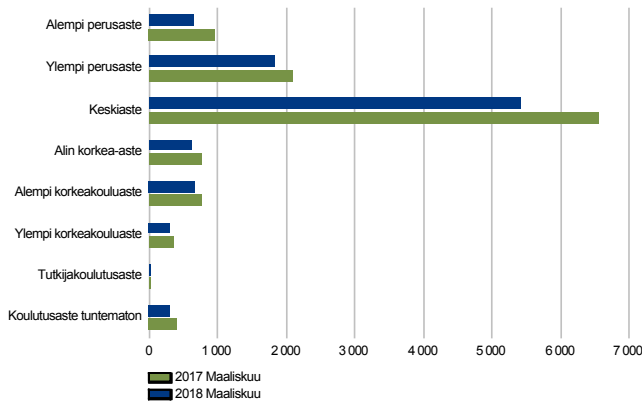
Alle 25-vuotiaita työttömiä oli Lapissa maaliskuun lopussa alle 1 070, mikä on lähes 60 (-5 %) vähemmän kuin helmikuussa ja 180 (-14 %) vähemmän kuin vuotta aiemmin. Yli 50-vuotiaita työttömiä oli noin 4 480, lähes 970 (-18 %) vähemmän kuin viime vuoden maaliskuussa.

Työttömyys väheni vuodentakaisesta kaikissa viisivuotiskäryhmissä. Suhteellisesti eniten väheni 45-49 ja yli 64-vuotiaiden työttömyys ja määrällisesti eniten 60-64-vuotiaiden työttömyys. Työttömiä oli edelleen eniten ikäryhmissä 60-64, 55-59 ja 50-54-vuotiaat.

Työttömät työnhakijat koulutusasteen ja ammattiryhmän mukaan

TYÖTTÖMÄT TYÖNHAKIJAT KOULUTUSASTEITTAIN

Lappi



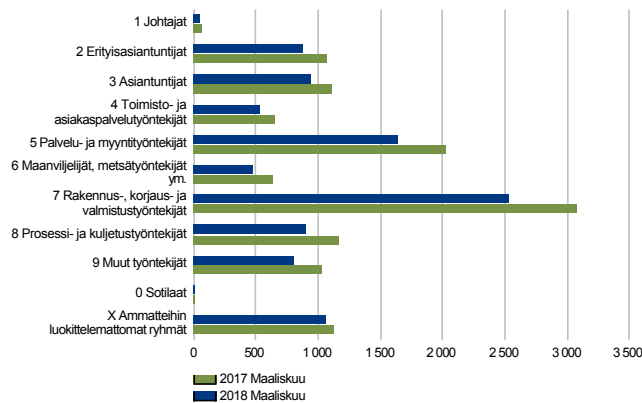
TEM Työnvälitystilasto / Työ- ja elinkeinoministeriö, Työnvälitystilasto

Työttömyys vähenee kaikilla koulutusasteilla

Työttömiä oli kaikilla koulutusasteilla vähemmän kuin vuotta aiemmin. Työttömissä on eniten keskiasteen koulutuksen suorittaneita. Maaliskuun lopussa työttömänä olleista yli 5 420 oli suorittanut keskiasteen tutkinnon, mikä on yli 1 130 vähemmän kuin vuotta aiemmin. Työttömistä lähes 2 470 oli perusasteen ja noin 1 610 korkea-, korkeakoulu- tai tutkijakoulutusasteen tutkinnon suorittaneita.

TYÖTTÖMÄT TYÖNHAKIJAT AMMATTIRYHMITÄIN

Lappi



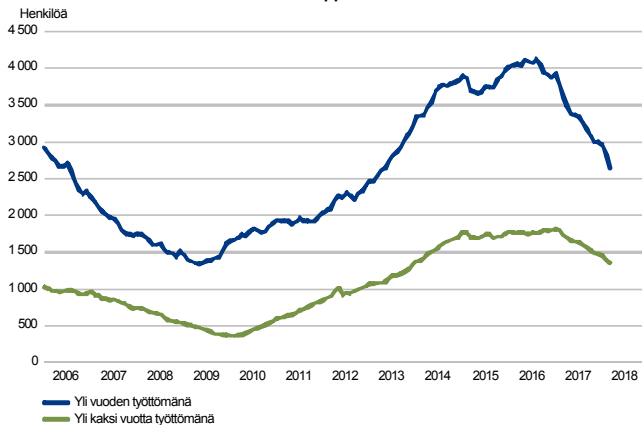
TEM Työnvälitystilasto / Työ- ja elinkeinoministeriö, Työnvälitystilasto

Työttömyys laski kaikissa ammattiryhmissä

Työttömien määrä laski kaikissa pääammattiryhmissä. Työttömiä on edelleen eniten ammattiryhmissä rakennus-, korjaus- ja valmistustyöntekijät ja palvelu- ja myyntityöntekijät. Näihin ammattiryhmiin kohdistui myös työttömien määrän väheneminen eniten.

PITKÄAIKAISTYÖTTÖMÄT KUUKAUDEN LOPUSSA

Lappi



TEM Työnvälitystilasto / Työ- ja elinkeinoministeriö, Työnvälitystilasto

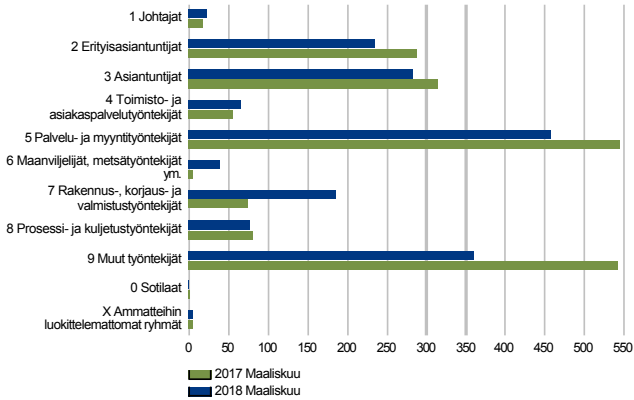
Pitkäaikaistyöttömiä yli 950 vähemmän kuin vuotta aiemmin

Lapin työttömistä noin 2 650 eli 27 % oli ollut työttömänä yhdenjaksoisesti yli vuoden ja heistä 1 350 yli kaksi vuotta. Pitkäaikaistyöttömiä oli yli 950 eli yli neljänneksen vähemmän kuin vuotta aiemmin.

Maaliskuun lopussa työttömänä olleiden työttömyyden keskimääräinen kesto oli Lapissa 48 viikkoa (koko maa 56 viikkoa), mikä on neljä viikkoa lyhyempi kuin vuotta aiemmin.

Avoimet työpaikat

UUDET AVOIMET TYÖPAIKAT
Lappi



TEM Työnvälitystilasto / Työ- ja elinkeinoministeriö, Työnvälitystilasto

Maaliskuussa avoinna 4 035 työpaikkaa

Maaliskuussa TE-toimistoon ilmoitettiin Lapissa avoimeksi runsas 1 730 työpaikkaa, mikä on 190 vähemmän kuin viime vuoden maaliskuussa. Kaikkiaan Lapissa oli maaliskuussa avoinna 4 035 työpaikkaa (ml. aiemmin ilmoitetut työpaikat).

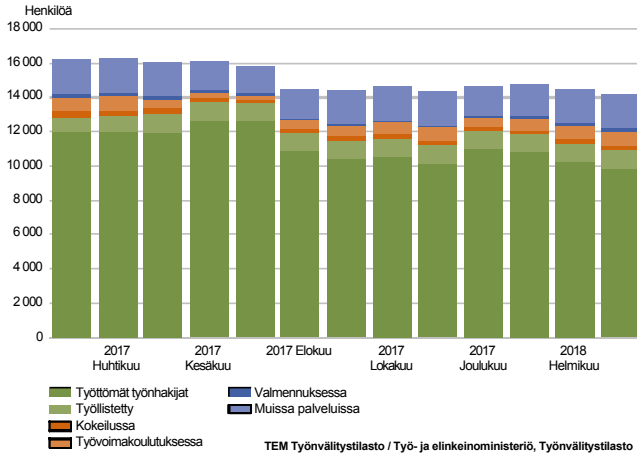
Maaliskuussa avoimeksi ilmoitetuista työpaikoista 1 030 (59 %) oli yrityksissä ja yli 560 (33 %) kuntasektorilla. Työpaikoista 38 % oli työn kestoltaan yli vuoden, 30 % alle kolme kuukautta, 18 % 3-6 kuukautta ja 13 % 6-12 kuukautta.

Eniten ilmoitettiin avoimeksi työpaikkoja palvelu- ja myyntityöntekijöille. Useissa ammattiryhmissä avoimeksi ilmoitetut työpaikat vähenivät, mutta rakennus-, korjaus- ja valmistustyössä avoimia työpaikkoja ilmoitettiin yli 110 enemmän kuin viime vuoden maaliskuussa.

Alkuvuoden aikana kuukausittaisiin työpaikkamääriin ja ammattijakaumiin vaikuttaa osaltaan kesätyöpaikkojen ilmoittautumisajankohta, mikä heijastuu yksittäisten kuukausien vuosivertailuun.

Palvelut

LAAJA TYÖTTÖMYYS
Lappi

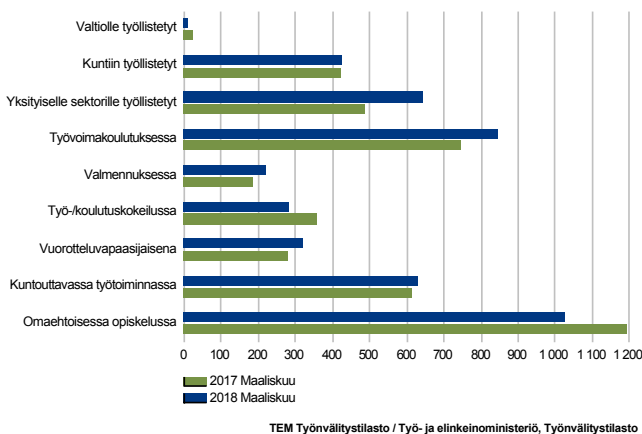


Palveluissa 4 410 lappilaista

Aktivointiasteeseen laskettaviin työ- ja elinkeinohallinnon palveluihin osallistui maaliskuun lopussa 4 410 lappilaista. Palveluihin osallistuvia oli 210 enemmän kuin helmikuussa ja runsas 100 enemmän kuin vuotta aiemmin. Aktivointiaste oli Lapissa 31,0 % ja koko maassa 33,3 %.

Laajan työttömyyden eli työttömien työnhakijoiden ja palveluissa olleiden yhteismäärä oli maaliskuun lopussa noin 14 210. Laaja työttömyys laski vuodentakaisesta yli 2 030 henkilöllä työttömyyden vähenemisestä johtuen.

PALVELUISSA
Lappi



Yksityisellä sektorilla työllistettyjä kolmannes enemmän kuin vuotta aiemmin

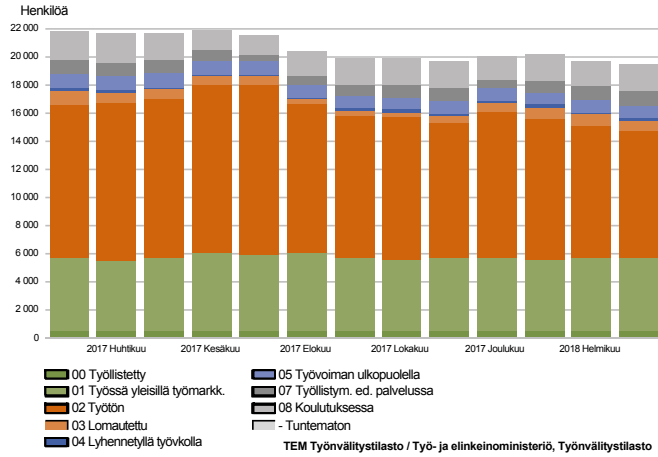
Palveluihin osallistuvista yli 1 870 oli koulutuksessa, joista lähes 1 030 osallistui omaehtoiseen opiskeluun työttömyysetuudella tai kotoutumistuella ja lähes 850 työvoimakoulutukseen.

Työllistettynä oli runsas 1 084 henkilöä, joista lähes 650 yksityisellä sektorilla, lähes 430 kuntasektorilla ja noin 10 valtiolla. Yksityiselle sektorille työllistettyjen määrä oli noin 160 eli kolmanneksen suurempi kuin vuotta aiemmin. Työllistetyistä yli 250 työskenteli yrityksissä ja yli 220 yrittäjänä starttirahalla.

Kuntouttavassa työtoiminnassa oli maaliskuun lopussa 630, vuorotteluvapaasijaisena 320, työ-/koulutuskokeilussa yli 280 ja valmennuksessa 220 lappilaista.

Työllistäminen tai työvoimakoulutus oli noin 80 henkilön osalta toteutettu ESR-rahoituksella.

Kaikki työnhakijat

TYÖNHAKIJAT RYHMITTÄIN
Lappi

Työnhakijoita kaikkiaan 19 430

Maaliskuun lopussa Lapissa oli kaikkiaan 19 430 työnhakijaa, mikä on 2 420 (-11 %) vähemmän kuin vuotta aiemmin.

Työnhakijoista 9 800 oli työttömiä (lomautetut ml.), työssä olevia 5 710, työvoiman ulkopuolella 3 750 ja lyhennetyllä työviikolla runsas 170. Työssä olevista työnhakijoista yli 5 240 työskenteli yleisillä työmarkkinoilla ja 470 työllistettynä. Työvoiman ulkopuolella olevista työnhakijoista lähes 1 910 oli koulutuksessa ja 995 työllistymistä edistävässä palvelussa.

Yhteenvetotaulukko

TYÖLLISYYSTILANNE 2018 MAALISKUUN LOPUSSA (I) JA
TOIMISTOJEN TOIMINTA MAALISKUUN AIKANA (II)
ELY-KESKUS: LAPPI

I TILANNE KUUKAUDEN LOPUSSA	Maalis-18	Maalis-17	MUUTOS LKM.	MUUTOS %
A. TYÖNHAKIJAT				
1. Työttömät työnhakijat	9 803	11 942	-2 139	-17,9
joista kokoaikaisesti lomautetut	776	964	-188	-19,5
2. Lyhennetyllä työviikolla	174	196	-22	-11,2
3. Työssä olevat yhteensä	5 709	5 677	32	0,6
joista yleisillä työmarkkinoilla	5 240	5 176	64	1,2
joista työllistettynä	469	501	-32	-6,4
4. Työvoiman ulkopuolella	3 748	4 040	-292	-7,2
joista työllistymistä edistävässä palvelussa	995	1 004	-9	-0,9
joista koulutuksessa	1 907	2 074	-167	-8,1
1-4 Kaikki työnhakijat yhteensä	19 434	21 855	-2 421	-11,1
B. TYÖVOIMAN KYSYNTÄ				
1. Avoimet työpaikat yhteensä	2 486	2 353	133	5,7
joista yli kuukauden avoinna olleet	1 318	1 206	112	9,3
joista yli 2 kuukautta avoinna olleet	489	220	269	122,3
C. PALVELUISSA				
1. Valtiolle työllistetyt	11	23	-12	-52,2
2. Kuntiin työllistetyt	427	422	5	1,2
3. Yksityiselle sektorille työllistetyt	646	487	159	32,6
1-3 Työllistetyt yhteensä	1 084	932	152	16,3
4. Työvoimakoulutuksessa	846	747	99	13,3
5. Valmennuksessa	219	183	36	19,7
6. Työ-/koulutuskokeilussa	282	357	-75	-21,0
7. Vuorotteluvapaasijaisena	320	278	42	15,1
8. Kuntouttavassa työtoiminnassa	631	613	18	2,9
9. Omaehtoisessa opiskelussa	1 027	1 193	-166	-13,9
1-9 Palveluissa yhteensä	4 409	4 303	106	2,5
D. TYÖTTÖMYYDEN RAKENNE				
1. Työttömät naiset	3 629	4 516	-887	-19,6
2. Työttömät miehet	6 174	7 426	-1 252	-16,9
3. Alle 25-vuotiaat työttömät	1 066	1 245	-179	-14,4
4. Yli 50-vuotiaat työttömät	4 482	5 448	-966	-17,7
5. Pitkäaikaistyöttömät	2 648	3 602	-954	-26,5
6. Ulkomaalaiset työttömät	318	435	-117	-26,9
E. TOIMEENTULOTURVA				
1. Työttömiä työttömyyskassojen jäseniä	5 121	6 494	-1 373	-21,1
II TOIMINTA KUUKAUDEN AIKANA				
1. Työttömät työnhakijat	11 365	13 551	-2 186	-16,1
2. Muut työnhakijat	9 141	9 326	-185	-2,0
1-2 Työnhakijat yhteensä	20 506	22 877	-2 371	-10,4
3. Kuukauden kaikki työpaikat	4 035	4 370	-335	-7,7
Kuukauden uudet työpaikat	1 734	1 926	-192	-10,0
Täyttyneet työpaikat	267	247	20	8,1
joista toimiston hakijalla täyttyneet	186	179	7	3,9
Työpaikan hakuaika päättynyt tai hakijoita riittävästi	1 417	1 590	-173	-10,9
Työpaikka peruutettu tai ei pystytty täyttämään	79	202	-123	-60,9
4. Alkaneet työttömyysjaksot	1 739	1 756	-17	-1,0
5. Päättäneet työttömyysjaksot	1 885	1 993	-108	-5,4
6. Uudet työllistämiset	143	148	-5	-3,4
7. Aloittanut työvoimakoulutuksen	210	178	32	18,0

Ulkomaalaisten yhteenvetotaulukko

ULKOMAALAISTEN TYÖLLISYYSILANNE 2018 MAALISKUUN LOPUSSA (I) JA
TOIMISTOJEN TOIMINTA MAALISKUUN AIKANA (II)
ELY-KESKUS: LAPPI

I TILANNE KUUKAUDEN LOPUSSA	Maalis-18	Maalis-17	MUUTOS LKM.	MUUTOS %
A. TYÖNHAKIJAT				
1. Työttömät työnhakijat	318	435	-117	-26,9
joista kokoaikaisesti lomautetut	12	14	-2	-14,3
2. Lyhennetyllä työviikolla	..	0
3. Työssä olevat yhteensä	232	191	41	21,5
joista yleisillä työmarkkinoilla	212	172	40	23,3
joista työllistettynä	20	19	1	5,3
4. Työvoiman ulkopuolella	717	692	25	3,6
joista työllistymistä edistävässä palvelussa	89	77	12	15,6
joista koulutuksessa	578	546	32	5,9
1-4 Kaikki työnhakijat yhteensä	1 269	1 318	-49	-3,7
C. PALVELUISSA				
1. Valtiolle työllistetyt	0	0	0	0,0
2. Kuntiin työllistetyt	9	7	2	28,6
3. Yksityiselle sektorille työllistetyt	28	26	2	7,7
1-3 Työllistetyt yhteensä	37	33	4	12,1
4. Työvoimakoulutuksessa	359	336	23	6,8
5. Valmennuksessa	..	15
6. Työ-/koulutuskokeilussa	45	42	3	7,1
7. Vuorotteluvapaasijaisena
8. Kuntouttavassa työtoiminnassa	37	29	8	27,6
9. Omaehtoisessa opiskelussa	232	216	16	7,4
1-9 Palveluissa yhteensä	717	672	45	6,7
D. TYÖTTÖMYYDEN RAKENNE				
1. Työttömät naiset	168	219	-51	-23,3
2. Työttömät miehet	150	216	-66	-30,6
3. Alle 25-vuotiaat työttömät	23	30	-7	-23,3
4. Yli 50-vuotiaat työttömät	100	126	-26	-20,6
5. Pitkäaikaistyöttömät	61	89	-28	-31,5
E. TOIMEENTULOTURVA				
1. Työttömiä työttömyyskassojen jäseniä	85	102	-17	-16,7
II TOIMINTA KUUKAUDEN AIKANA				
1. Työttömät työnhakijat	414	617	-203	-32,9
2. Muut työnhakijat	882	728	154	21,2
1-2 Työnhakijat yhteensä	1 296	1 345	-49	-3,6
4. Alkaneet työttömyysjaksot	79	219	-140	-63,9
5. Päättyneet työttömyysjaksot	99	197	-98	-49,7
6. Uudet työllistämiset	7	7	0	0,0
7. Aloittanut työvoimakoulutuksen	17	33	-16	-48,5

Alueellinen taulukko

TYÖTTÖMÄT TYÖNHAKIJAT JA AVOIMET TYÖPAIKAT KUNNITTAIN 2018 MAALISKUUN LOPUSSA
ELY-KESKUS: LAPPI

Kunta	Työvoima	Työttömät työnhakijat							Vamm. ja pitkäaik. sairaat	Avoimet työ- paikat	
		Osuus-% työvoimasta	Yhteensä	Miehet	Naiset	Alle 20- vuotiaat	Alle 25- vuotiaat	Yli 50- vuotiaat			Pitkäaik. työttömät
Enontekiö	906	16,9	153	120	33	..	10	83	40	17	33
Inari	3 343	10,2	342	230	112	..	20	192	110	37	334
Kemi	9 033	14,9	1 345	776	569	29	188	515	389	136	247
Kemijärvi	3 034	13,9	423	288	135	7	30	253	95	47	66
Keminmaa	3 773	10,8	407	219	188	7	48	189	89	31	44
Kittilä	3 260	8,3	272	191	81	..	26	119	49	33	182
Kolari	1 814	10,3	186	140	46	..	6	119	47	27	76
Muonio	1 054	7,1	75	53	22	..	8	43	19	..	27
Pelkosenniemi	409	14,9	61	44	17	45	19	7	29
Pello	1 411	12,8	181	117	64	0	8	110	58	26	13
Posio	1 361	16,5	224	147	77	0	8	128	76	43	14
Ranua	1 539	13,9	214	150	64	5	15	121	64	38	25
Rovaniemi	30 373	11,7	3 567	2 240	1 327	71	436	1 403	983	400	667
Salla	1 486	16,4	244	195	49	..	12	163	79	29	213
Savukoski	462	15,6	72	53	19	0	..	43	21	7	7
Simo	1 229	11,6	143	86	57	..	16	67	24	12	14
Sodankylä	3 990	9,9	394	268	126	12	39	232	99	30	161
Tervola	1 257	13,9	175	119	56	..	14	96	46	26	55
Tornio	10 091	10,8	1 091	583	508	29	165	424	276	142	253
Utsjoki	561	7,0	39	27	12	0	..	22	8	7	19
Ylitornio	1 706	11,4	195	128	67	..	12	115	57	38	7
Yhteensä	82 092	11,9	9 803	6 174	3 629	179	1 066	4 482	2 648	1 137	2 486

Tietoa sivustosta

Tällä sivustolla esitetään Lapin ELY-keskuksen uusimman Työllisyyskatsauksen sisältö tilastointikohteiden mukaisesti jaoteltuna. Tämän Työllisyyskatsauksen pdf-versio sekä aikaisempien kuukausien katsaukset löytyvät oikealla olevan linkin kautta.

Työllisyyskatsaus perustuu TEM:n Työnvälitystilaston tietoihin. Työnvälitystilasto kerää tietoja Työ- ja elinkeinotoimistoihin (TE-toimistoihin) ilmoittautuneista työnhakijoista kuten työttömistä työnhakijoista, hallinnon palveluista sekä TE-toimistoihin ilmoitetuista avoimista työpaikoista. Tiedot kerätään TE-toimistojen asiakaspalvelurekisteristä (URA). Siten Työnvälitystilaston tiedot ovat täysin rekisteripohjaisia.

Tilasto kattaa kaikki edellä mainittuihin ryhmiin kuuluvat henkilöt, palvelut ja avoimet työpaikat, jotka ovat rekisteröitynä tilastointikaudella kyseisessä rekisterissä erikseen määriteltujen luokittelijoiden ja muuttujien mukaisesti.

Työllisyyskatsauksen tekstissä on kausivaihtelun vuoksi vertailu edellisen vuoden vastaavaan kuukauteen. Katsauksen kuviot sisältävät tiedot myös taulukkomuodossa. Kunkin kuukauden Työllisyyskatsaus julkistetaan seuraavan kuukauden loppupuolella etukäteen vahvistettujen julkistamispäivien mukaisesti.

Merkkien selitykset:

. tieto on epälooginen esitettäväksi

.. tietoa ei ole saatu, se on liian epävarma esitettäväksi tai se on salassapitosäännön alainen

Lisätietoja:

- Lapin työllisyyskatsaukset koottuna ELYn internetsivuilla: <http://www.ely-keskus.fi/web/ely/ely-lappi-tyollisyyskatsaukset>
- Tilastoyhteenvetoja ELYn internetsivuilla: <http://www.ely-keskus.fi/web/ely/ely-lappi-tyomarkkinatilastot>
- Työnvälitystilasto Internetissä: <http://www.tem.fi/tyollisyyskatsaus-ja-tyonvalitystilasto>
- Työnvälitystilaston julkistamispäivät, kuvaus ja laatuseloste: <http://www.tem.fi/tilaston-julkistamispivat-kuvaus-ja-laatuseloste>
- Työnvälitystilaston keskeisimmät tiedot löytyvät TEM:n ToimialaOnline -tilastopalvelusta: <http://www2.toimialaonline.fi> polkua: Tilastokanta--Työmarkkinat--Työnvälitystilasto.
- Työnvälitystilaston tietoja on myös Työpoliittisen aikakauskirjan tilastosuudessa: <http://www.tem.fi/tyopoliittinen-aikakauskirja>
- TEM:n ja Tilastokeskuksen kuukausittainen yhteisjulkistus: <http://www.tilastokeskus.fi/til/tyti/tie.html>
- TEM:n Työnvälitystilaston ja Tilastokeskuksen työvoimatutkimuksen lukujen eroista löytyy lisätietoja osoitteesta: http://www.tilastokeskus.fi/til/tyti/tyti_2015-04-28_men_001.html

Viittausohje: Suomen virallinen tilasto (SVT): Työ- ja elinkeinoministeriö, Työnvälitystilasto. 201V:KK, Lapin Työllisyyskatsaus, XXXXXkuu 201V. Rovaniemi: Elinkeino-, liikenne- ja ympäristökeskus (viitattu pvm). Saantitapa: <http://www.temtyollisyyskatsaus.fi/lappi.aspx>

Yhteystiedot

Lapin elinkeino-, liikenne- ja ympäristökeskus

E-vastualueen johtaja Tuija Ohtonen, 0295 037 103

Tutkija Tuula Uusipaavalniemi, 0295 037 142

Tietoassistentti Satu Takoja, 0295 037 131

S-posti: etunimi.sukunimi(at)ely-keskus.fi

Lapin työ- ja elinkeinotoimisto

TE-toimiston johtaja Tiina Keränen, 0295 037 636

Palvelujohtaja Tero Hyttinen, 0295 039 560

S-posti: etunimi.sukunimi(at)te-toimisto.fi

<http://www.temtyollisyyskatsaus.fi/lappi.aspx>

