



Elinkeino-, liikenne- ja ympäristökeskus  
Närings-, trafik- och miljöcentralen  
Centre for Economic Development, Transport and the Environment

# Nuoret työttömät ja nuorisotakuun toteutuminen Pohjois-Karjalassa

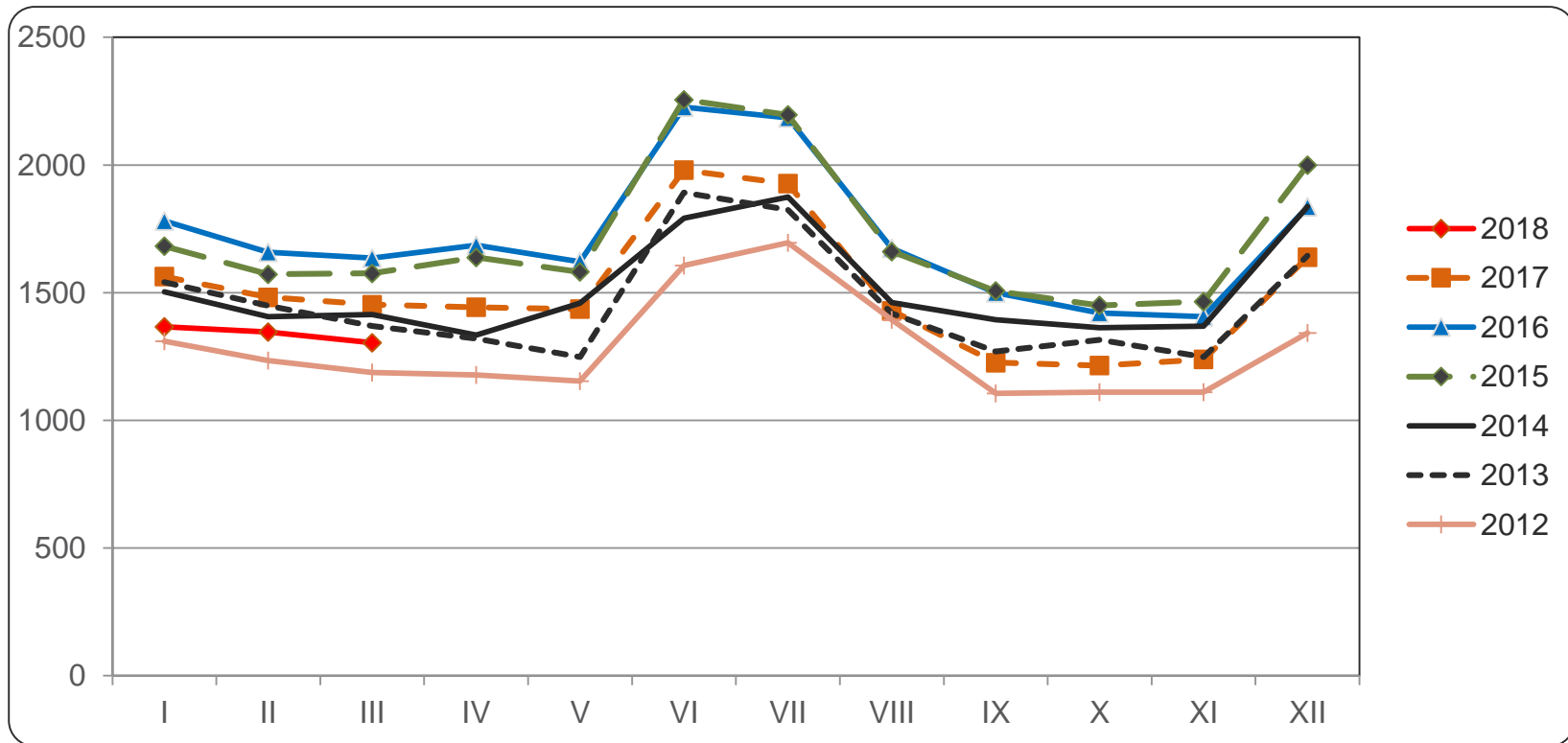
(tiedot työnhakijan asuinkunnan mukaan)

maaliskuu 2018



# Alle 25-vuotiaat työttömät työnhakijat Pohjois-Karjalassa vuosina 2012 - 2018

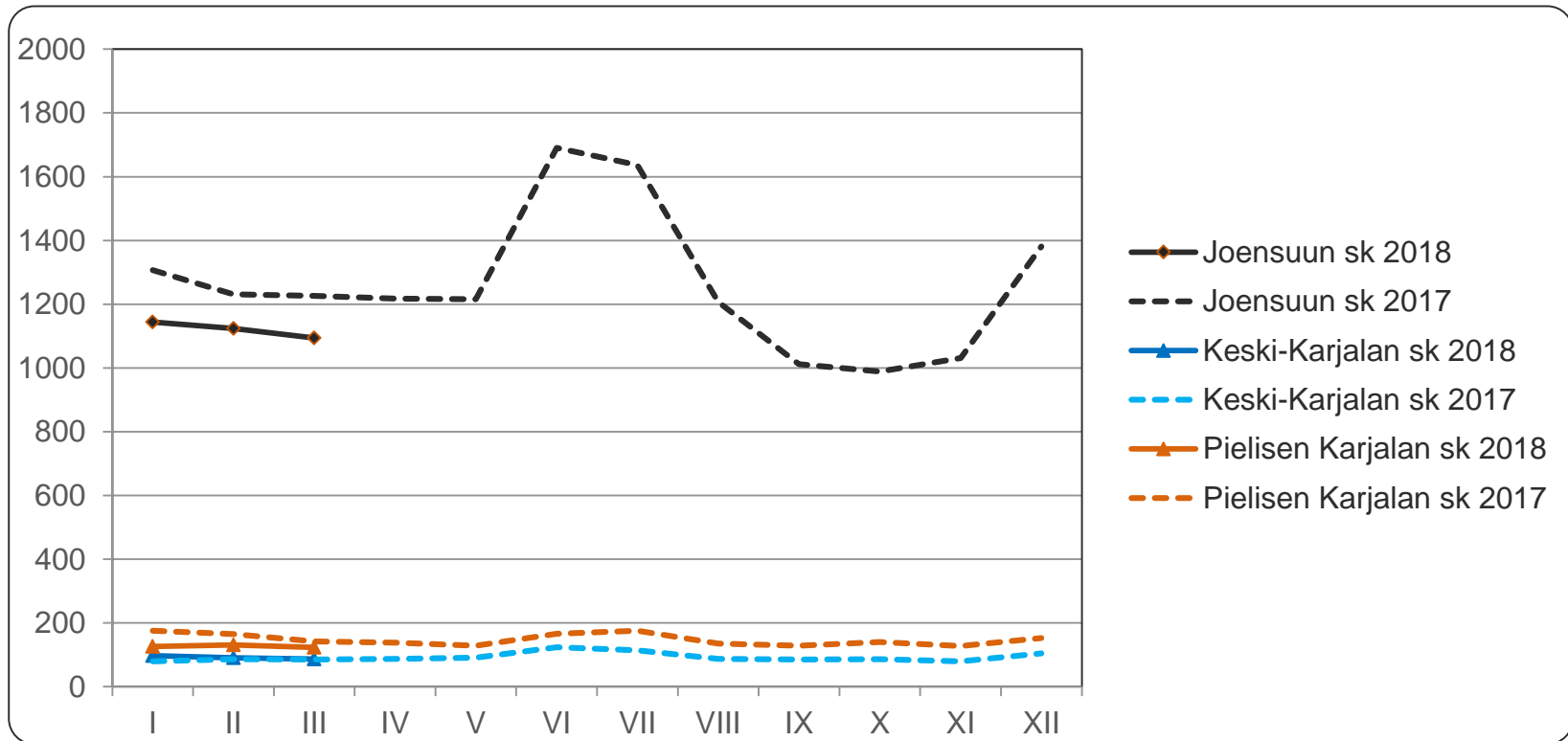
Lähde: TEM, työnvälitystilastot





## Alle 25-vuotiaat työttömät työnhakijat seutukunnittain Pohjois-Karjalassa vuosina 2017 ja 2018

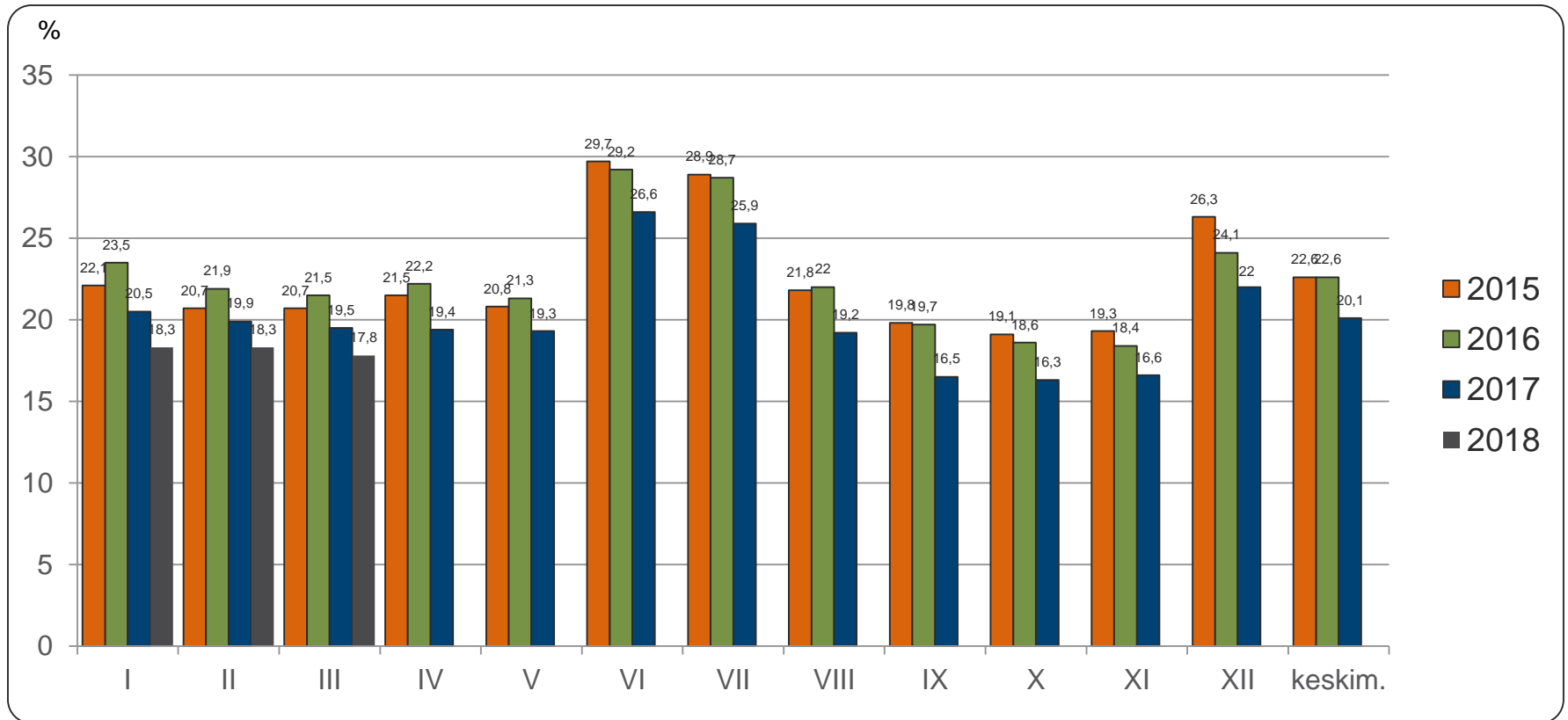
Lähde: TEM, työnvälitystilastot





## Alle 25-vuotiaiden työttömien osuus vastaavan ikäisestä työvoimasta Pohjois-Karjalassa vuosina 2015 - 2018

Lähde: TEM, työnvälitystilastot (työttömät), Tilastokeskus, työssäkäyntitilasto (työvoima, vuonna 2017 käytetään v. 2015 lopullista tietoa)





## Alle 25-vuotiaat työttömät koulutuksen ja sukupuolen mukaan Pohjois-Karjalassa maaliskuussa 2017 ja 2018

Lähde: TEM, työnvälitystilastot

	maaliskuu 2017			maaliskuu 2018		
	<i>Yhteensä</i>	<i>Miehet</i>	<i>Naiset</i>	Yhteensä	Miehet	Naiset
Perusaste	220	147	73	261	176	85
Keski-aste, mistä	1158	718	440	970	614	356
- <i>yo-tutkinto tai muu yleissiv.</i>	247	130	117	214	101	113
Korkea-aste	45	20	25	49	20	29
Koulutusaste tuntematon	30	16	14	24	15	9
Yhteensä	1453	901	552	1304	825	479
Ilman ammatillista koulutusta	34 %	33 %	37 %	38 %	35 %	43 %

Ammatillista koulutusta vailla oleviin on laskettu pelkän perusasteen tai yo-tutkinnon suorittaneet sekä ne nuoret, joiden koulutusaste on tuntematon



## Alle 25-vuotiaiden aktivointiaste maaliskuussa 2018

Lähde: TEM, työnvälitystilastot

	Koko maa	Pohjois-Karjala	Joensuun seutukunta	Keski-Karjalan sk	Pielisen Karjalan sk
<b>Aktivointiaste</b>	<b>33,7</b>	<b>32,3</b>	<b>30,1</b>	<b>40,4</b>	<b>43,1</b>
Työttömiä	32222	1304	1094	87	123
Palveluissa yht.	16383	623	471	59	93
- Työvoimakoulutuksessa	2458	56	47	5	-
- Valmennuksessa	537	88	78	-	7
- Työllistettynä	3022	148	103	18	27
- Kokeilussa	3173	142	122	9	11
- Vuorotteluvapaasijaisena	438	9	9	-	-
- Kuntouttavassa työtoiminn.	3556	123	80	16	27
- Omaeht.opiskelussa	3199	57	32	8	17

Aktivointiaste (%) = TE-palveluissa laskentapäivänä olleiden osuus palveluissa olleiden ja työttömien työnhakijoiden summasta.

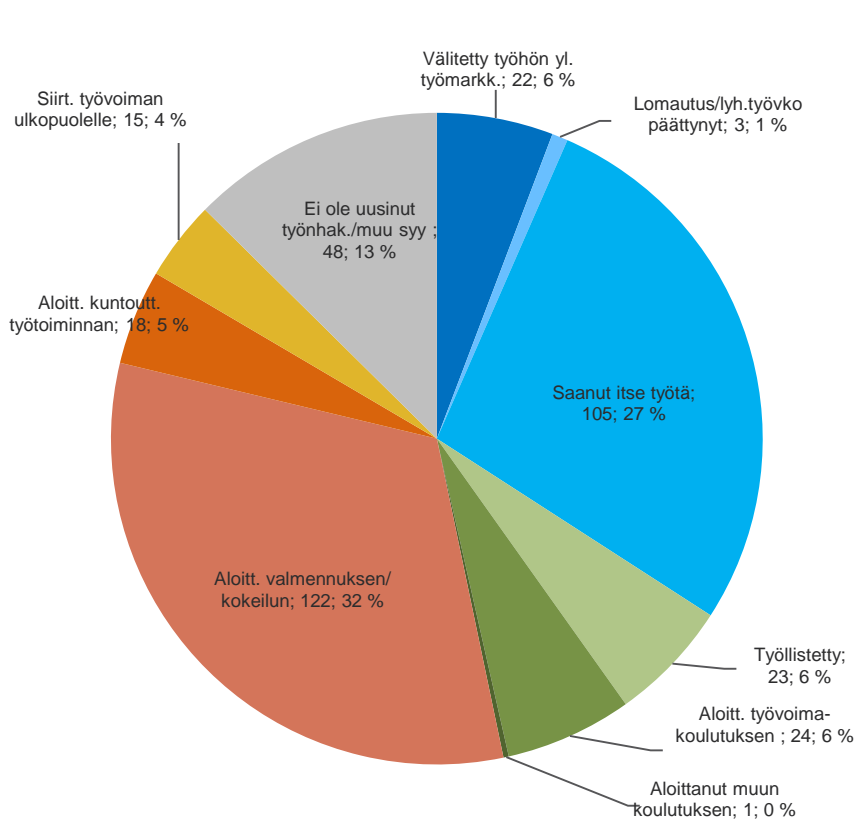
Työnvälitystilastoissa käytettävistä työttömien ja TE-palveluiden määrittelyistä tarkemmin Työ- ja elinkeinoministeriön internet-sivuilla osoitteessa

<http://www.tem.fi/tyo/tyonvalitystilasto/>

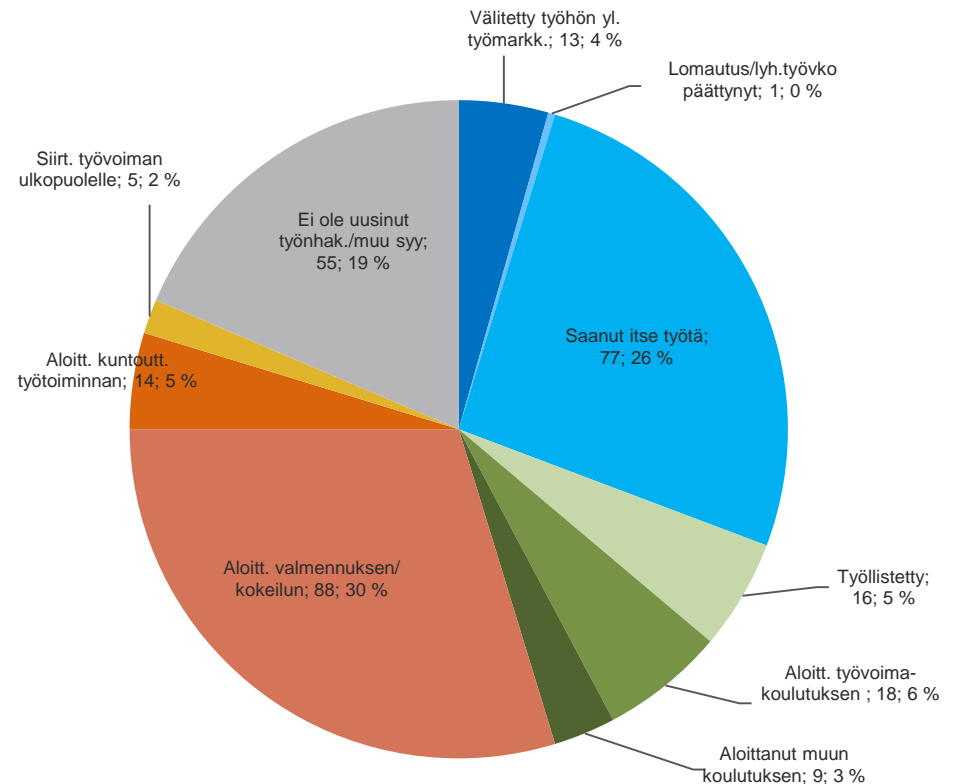


## Alle 25-vuotiaiden päättyneet työttömyysjaksot työttömyyden päättymissyyden mukaan Pohjois-Karjalassa, maaliskuussa 2017 ja 2018

Lähde: TEM, työnvälitystilastot



maaliskuu 2017, päätt.jaksoja yht. 381



maaliskuu 2018, päätt.jaksoja yht. 296



## Alle 25-vuotiaiden ja 25-29 vuotiaiden vastavalmistuneiden virta yli 3 kk työttömyyteen maaliskuussa 2017 ja 2018

Lähde: TEM, työnvälitystilastot

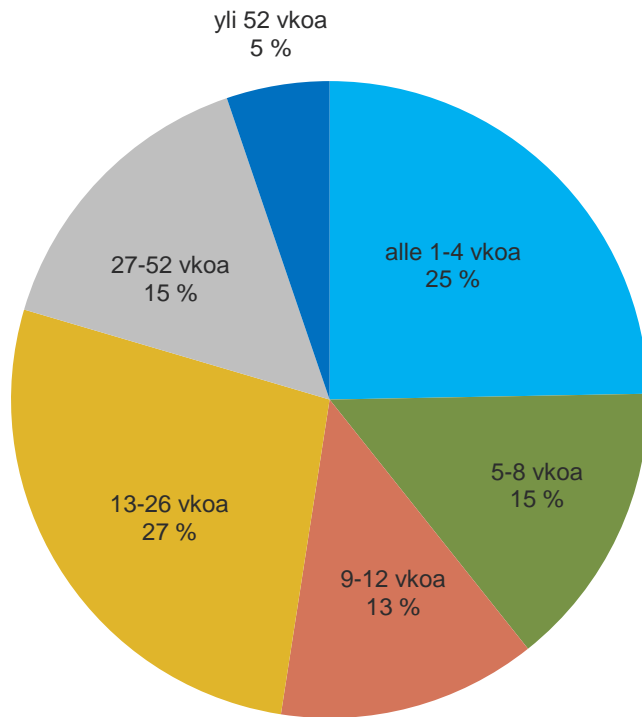
Alle 25-vuotiaat	maaliskuu 2017			maaliskuu 2018		
	3 kk sitten alkaneet työttömyydet	Ylittää 3 kk	%	3 kk sitten alkaneet työttömyydet	Ylittää 3 kk	%
Koko maa	15209	5415	35,6	14422	4457	30,9
Pohjois-Karjala	736	224	30,4	653	205	31,4
Joensuun seutukunta	609	185	30,4	547	163	29,8
Keski-Karjalan seutukunta	49	13	26,5	40	16	40,0
Pielisen Karjalan seutukunta	78	26	33,3	66	26	39,4
25-29 vuotiaat vastavalmistuneet	maaliskuu 2017			maaliskuu 2018		
	3 kk sitten alkaneet työttömyydet	Ylittää 3 kk	%	3 kk sitten alkaneet työttömyydet	Ylittää 3 kk	%
Koko maa	1100	502	45,6	1016	463	45,6
Pohjois-Karjala	58	25	43,1	49	25	51,0



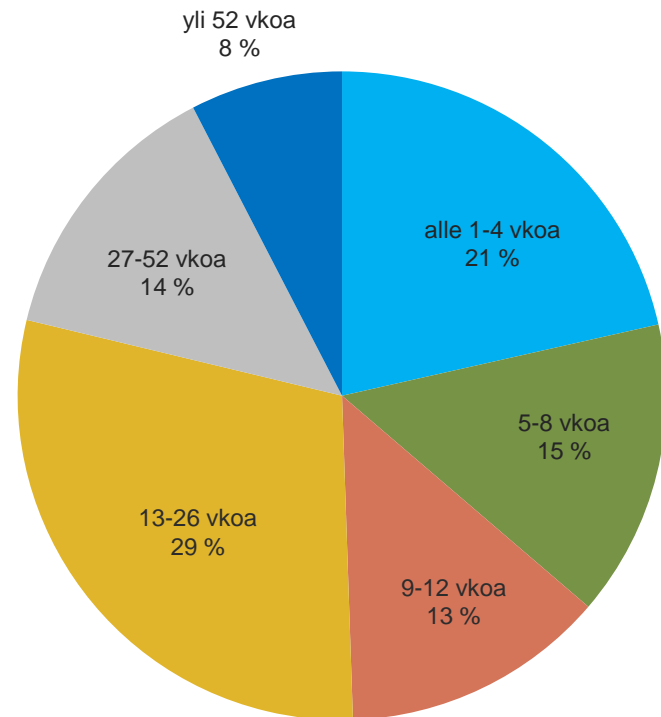


# Alle 25 –vuotiaiden työttömyyden kesto maaliskuussa 2017 ja 2018

Lähde: TEM, työnvälitystilastot



helmikuu **2017**, N=1453



maaliskuu **2018**, N=1304