



Elinkeino-, liikenne- ja ympäristökeskus  
Närings-, trafik- och miljöcentralen  
Centre for Economic Development, Transport and the Environment

# Nuoret työttömät ja nuorisotakuun toteutuminen Pohjois-Karjalassa

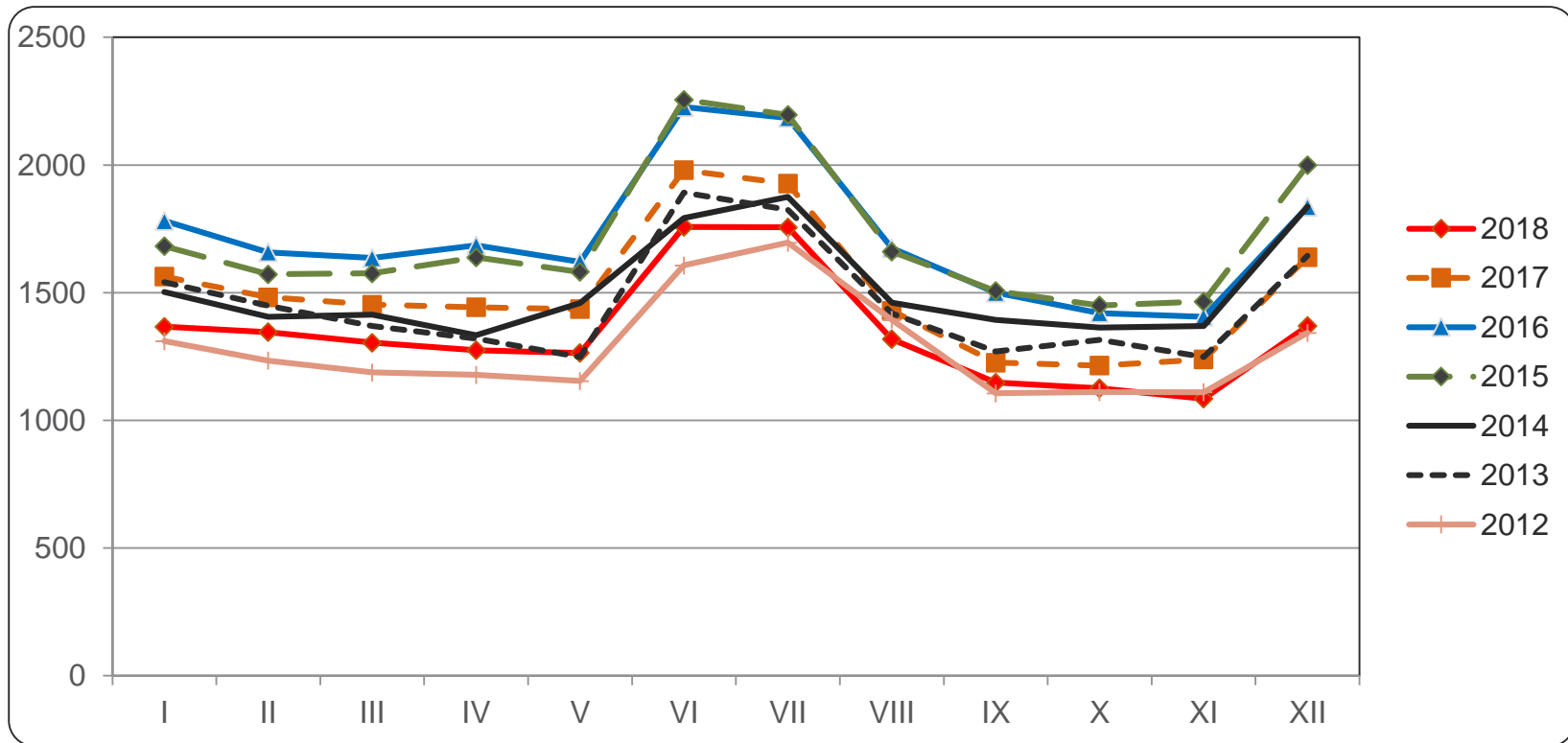
(tiedot työnhakijan asuinkunnan mukaan)

joulukuu 2018



# Alle 25-vuotiaat työttömät työnhakijat Pohjois-Karjalassa vuosina 2012 - 2018

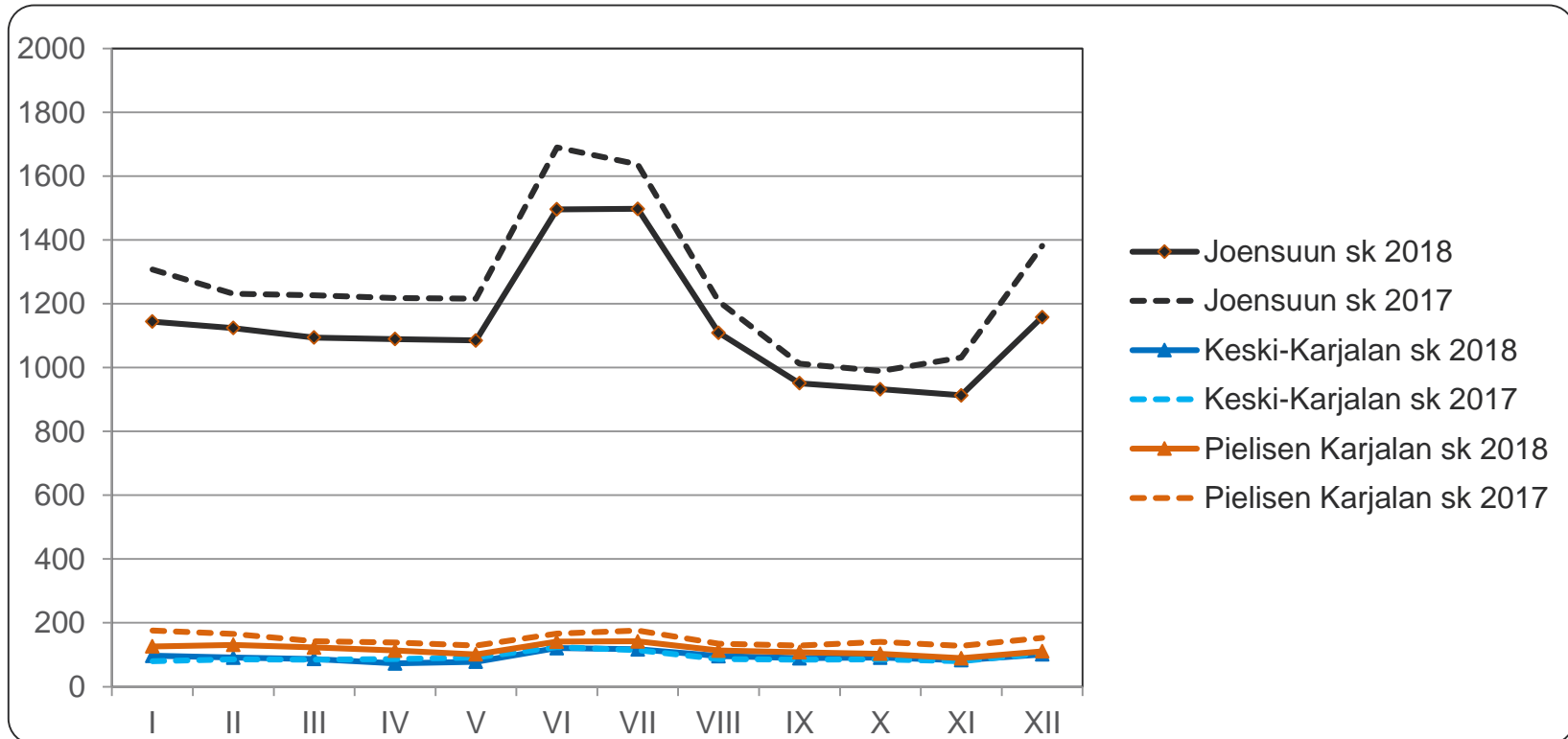
Lähde: TEM, työnvälitystilastot





## Alle 25-vuotiaat työttömät työnhakijat seutukunnittain Pohjois-Karjalassa vuosina 2017 ja 2018

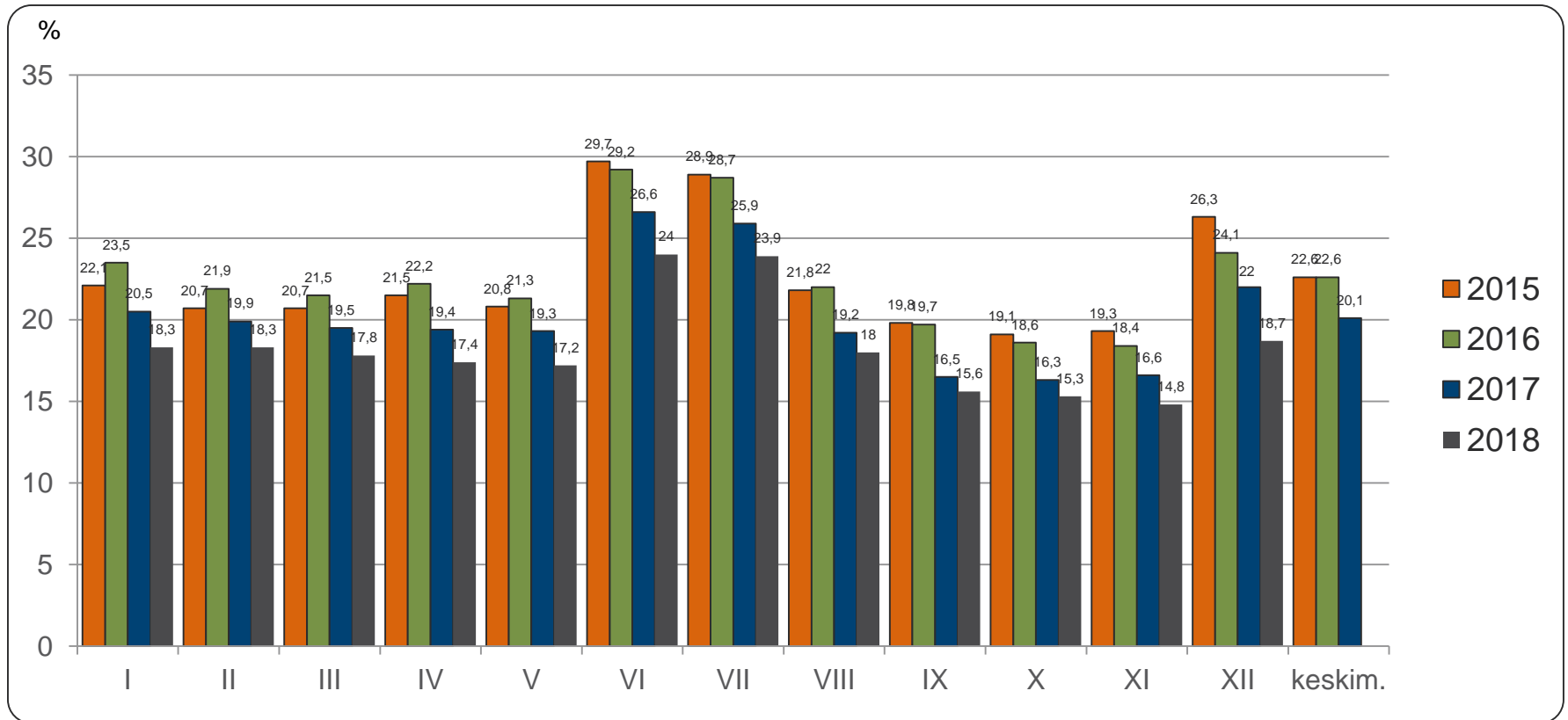
Lähde: TEM, työnvälitystilastot





## Alle 25-vuotiaiden työttömien osuus vastaavan ikäisestä työvoimasta Pohjois-Karjalassa vuosina 2015 - 2018

Lähde: TEM, työnvälitystilastot (työttömät), Tilastokeskus, työssäkäyntitilasto (työvoima, vuonna 2017 käytetään v. 2015 lopullista tietoa)





## Alle 25-vuotiaat työttömät koulutuksen ja sukupuolen mukaan Pohjois-Karjalassa joulukuussa 2017 ja 2018

Lähde: TEM, työnvälitystilastot

	joulukuu 2017			joulukuu 2018		
	Yhteensä	Miehet	Naiset	Yhteensä	Miehet	Naiset
Perusaste	248	171	77	236	161	75
Keski-aste, mistä	1298	797	501	1065	691	374
- <i>yo-tutkinto tai muu yleissiv.</i>	307	152	155	257	145	112
Korkea-aste	56	19	37	42	19	23
Koulutusaste tuntematon	37	22	15	27	18	9
<b>Yhteensä</b>	<b>1639</b>	<b>1009</b>	<b>630</b>	<b>1370</b>	<b>889</b>	<b>481</b>
Ilman ammatillista koulutusta	36 %	34 %	39 %	38 %	36 %	41 %

Ammatillista koulutusta vailla oleviin on laskettu pelkän perusasteen tai yo-tutkinnon suorittaneet sekä ne nuoret, joiden koulutusaste on tuntematon



## Alle 25-vuotiaiden aktiivointiaste joulukuussa 2018

Lähde: TEM, työnvälitystilastot

	Koko maa	Pohjois-Karjala	Joensuun seutukunta	Keski-Karjalan sk	Pielisen Karjalan sk
<b>Aktiivointiaste</b>	<b>27,3</b>	<b>29,8</b>	<b>27,2</b>	<b>33,6</b>	<b>46,6</b>
Työttömiä	33415	1370	1158	101	111
Palveluissa yht.	12517	581	433	51	97
- Työvoimakoulutuksessa	2152	145	111	8	26
- Valmennuksessa	286	99	91	-	-
- Työllistettynä	2515	138	100	14	24
- Kokeilussa	1710	72	56	7	9
- Vuorotteluvapaasijaisena	410	6	5	-	-
- Kuntouttavassa työtoiminn.	2565	79	49	14	16
- Omaeht.opiskelussa	2879	42	21	-	18

Aktiivointiaste (%) = TE-palveluissa laskentapäivänä olleiden osuus palveluissa olleiden ja työttömien työnhakijoiden summasta.

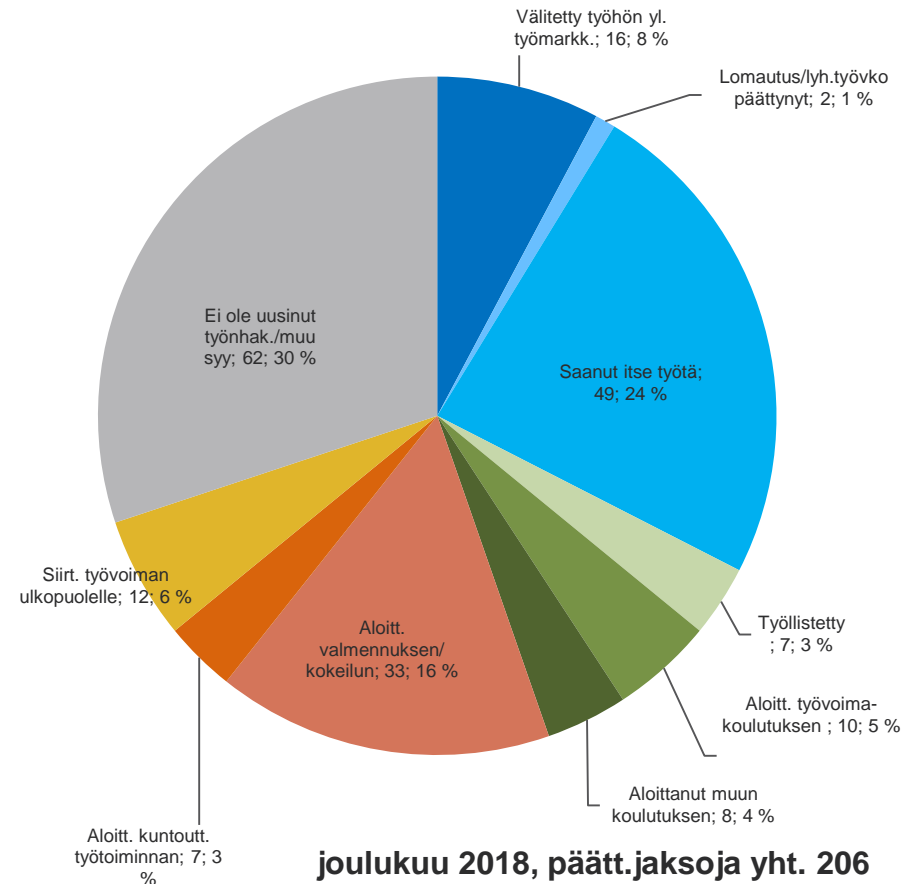
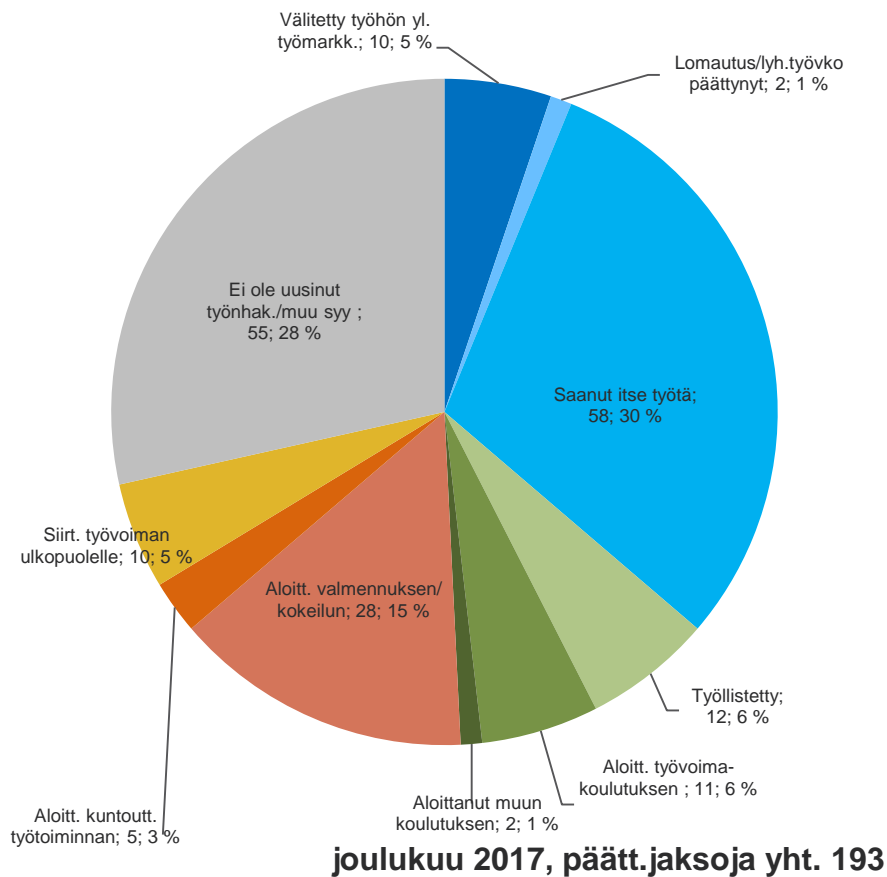
Työnvälitystilastoissa käytettävistä työttömien ja TE-palveluiden määrittelyistä tarkemmin Työ- ja elinkeinoministeriön internet-sivuilla osoitteessa

<http://www.tem.fi/tyo/tyonvalitystilasto/>



## Alle 25-vuotiaiden päätyneet työttömyysjaksot työttömyyden päättymissyyden mukaan Pohjois-Karjalassa, joulukuussa 2017 ja 2018

Lähde: TEM, työnvälitystilastot





## Alle 25-vuotiaiden ja 25-29 vuotiaiden vastavalmistuneiden virta yli 3 kk työttömyyteen joulukuussa 2017 ja 2018

Lähde: TEM, työnvälitystilastot

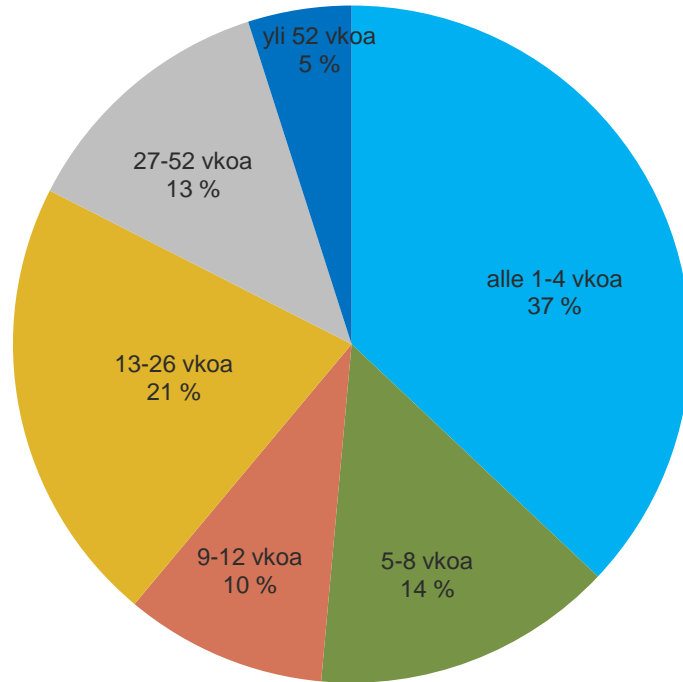
Alle 25-vuotiaat	joulukuu 2017			joulukuu 2018		
	3 kk sitten alkaneet työttömyydet	Ylittää 3 kk	%	3 kk sitten alkaneet työttömyydet	Ylittää 3 kk	%
Koko maa	14398	3952	27,4	10516	3584	34,1
Pohjois-Karjala	531	189	35,6	373	144	38,6
Joensuun seutukunta	404	146	36,1	308	115	37,3
Keski-Karjalan seutukunta	46	15	32,6	30	17	56,7
Pielisen Karjalan seutukunta	81	28	34,6	35	12	34,3
25-29 vuotiaat vastavalmistuneet	joulukuu 2017			joulukuu 2018		
	3 kk sitten alkaneet työttömyydet	Ylittää 3 kk	%	3 kk sitten alkaneet työttömyydet	Ylittää 3 kk	%
Koko maa	935	293	31,3	794	252	31,7
Pohjois-Karjala	29	12	41,4	30	10	33,3



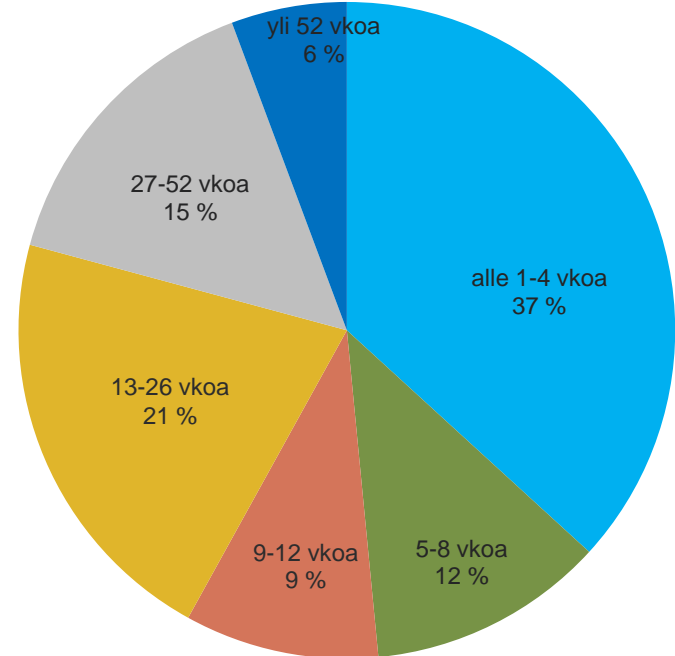


# Alle 25 –vuotiaiden työttömyyden kesto joulukuussa 2017 ja 2018

Lähde: TEM, työnvälitystilastot



joulukuu **2017**, N=1639



joulukuu **2018**, N=1370