



Elinkeino-, liikenne- ja ympäristökeskus  
Närings-, trafik- och miljöcentralen  
Centre for Economic Development, Transport and the Environment

# Nuoret työttömät ja nuorisotakuun toteutuminen Pohjois-Karjalassa

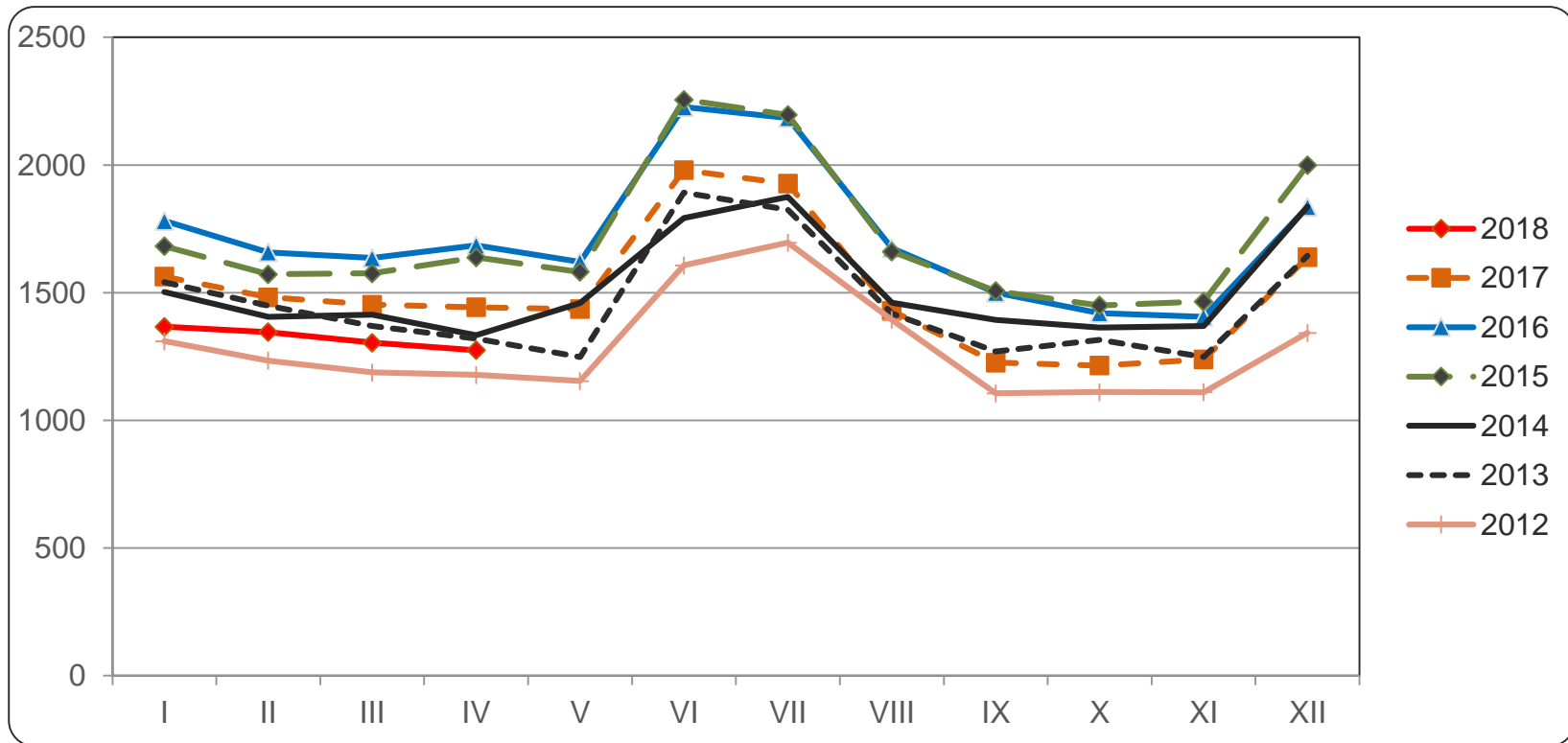
(tiedot työnhakijan asuinkunnan mukaan)

huhtikuu 2018



# Alle 25-vuotiaat työttömät työnhakijat Pohjois-Karjalassa vuosina 2012 - 2018

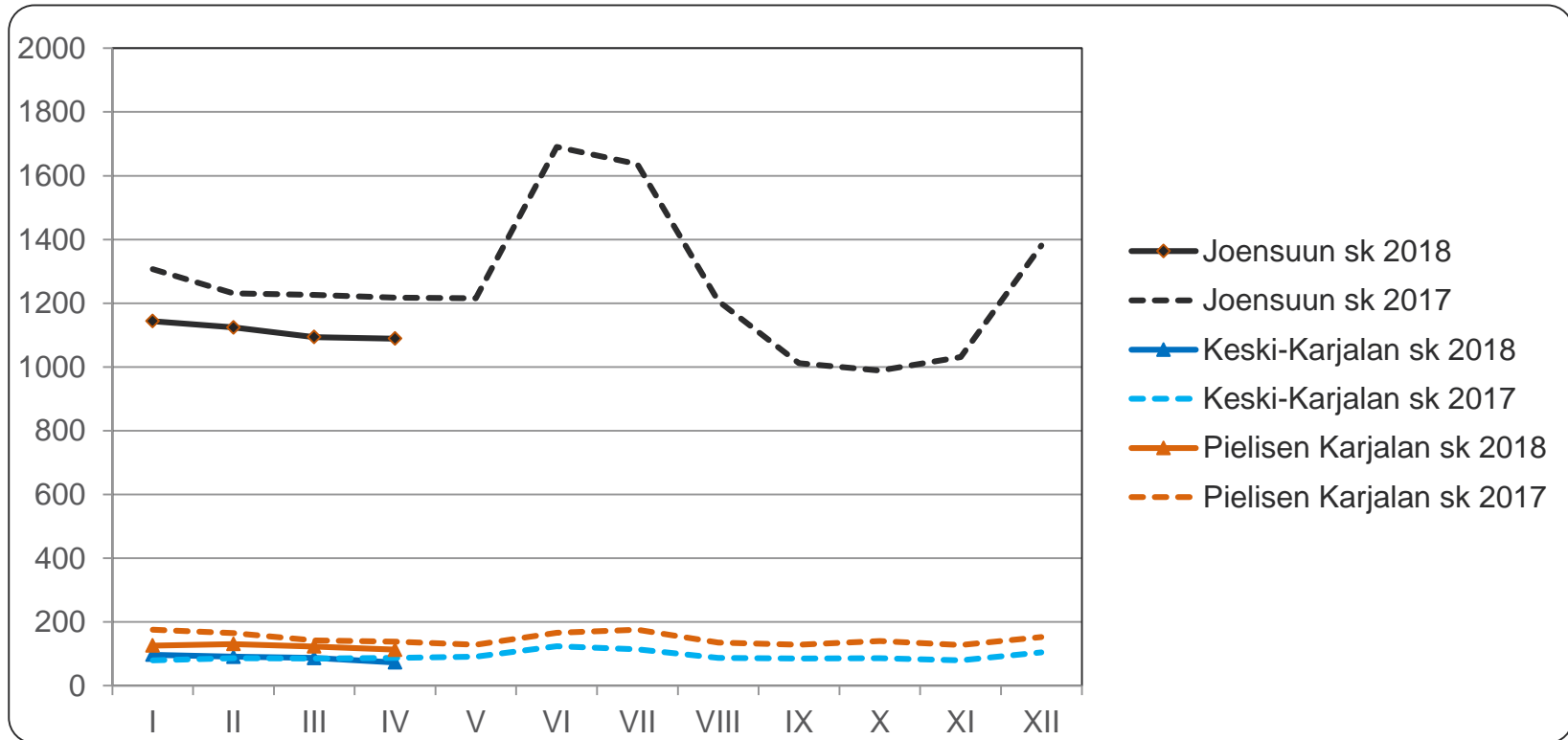
Lähde: TEM, työnvälitystilastot





## Alle 25-vuotiaat työttömät työnhakijat seutukunnittain Pohjois-Karjalassa vuosina 2017 ja 2018

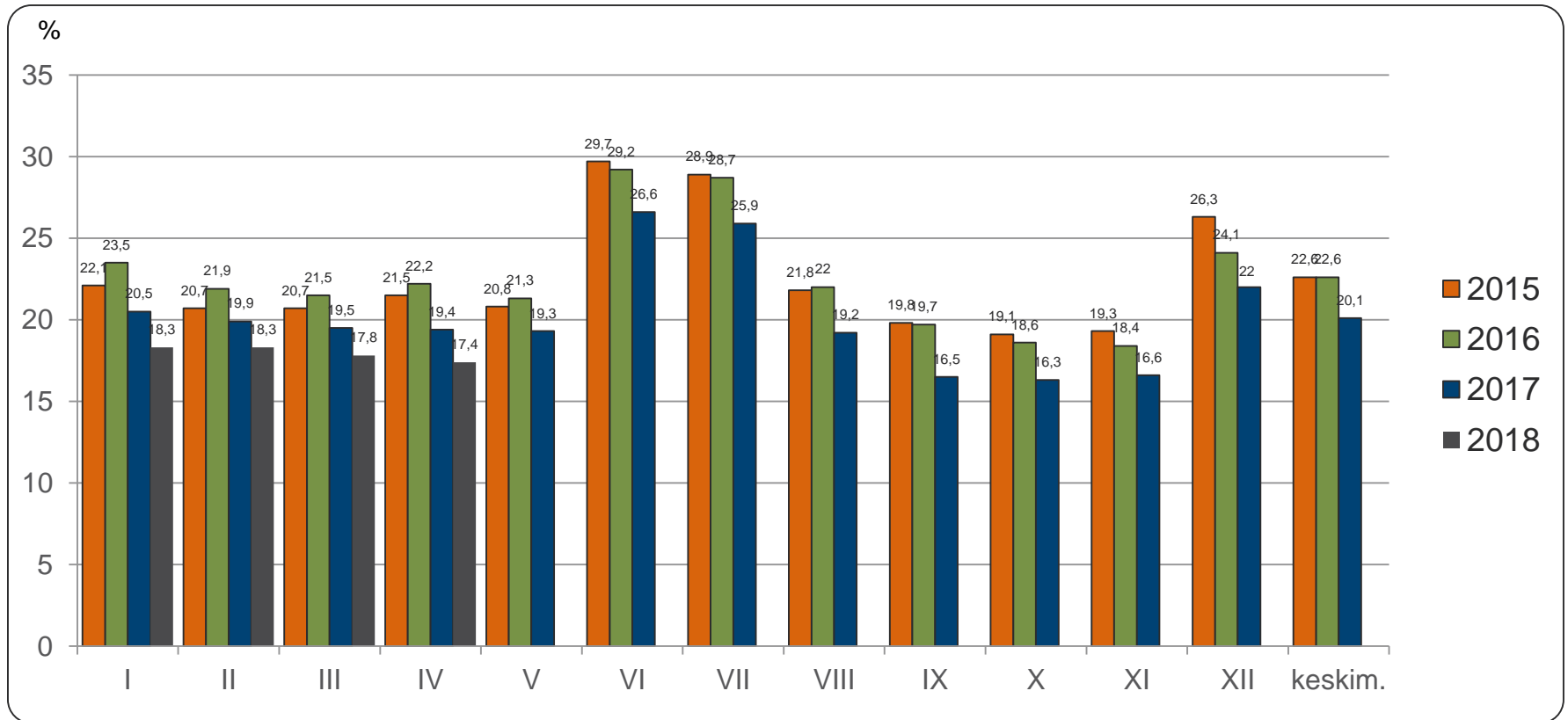
Lähde: TEM, työnvälitystilastot





## Alle 25-vuotiaiden työttömien osuus vastaavan ikäisestä työvoimasta Pohjois-Karjalassa vuosina 2015 - 2018

Lähde: TEM, työnvälitystilastot (työttömät), Tilastokeskus, työssäkäyntitilasto (työvoima, vuonna 2017 käytetään v. 2015 lopullista tietoa)





## Alle 25-vuotiaat työttömät koulutuksen ja sukupuolen mukaan Pohjois-Karjalassa huhtikuussa 2017 ja 2018

Lähde: TEM, työnvälitystilastot

	huhtikuu 2017			huhtikuu 2018		
	<i>Yhteensä</i>	<i>Miehet</i>	<i>Naiset</i>	<i>Yhteensä</i>	<i>Miehet</i>	<i>Naiset</i>
Perusaste	228	147	81	253	179	74
Keski-aste, mistä	1152	709	443	951	567	384
- <i>yo-tutkinto tai muu yleissiv.</i>	259	128	131	207	92	115
Korkea-aste	34	15	19	45	14	31
Koulutusaste tuntematon	29	12	17	26	16	10
<b>Yhteensä</b>	<b>1443</b>	<b>883</b>	<b>560</b>	<b>1275</b>	<b>776</b>	<b>499</b>
Ilman ammatillista koulutusta	36 %	33 %	41 %	38 %	37 %	40 %

Ammatillista koulutusta vailla oleviin on laskettu pelkän perusasteen tai yo-tutkinnon suorittaneet sekä ne nuoret, joiden koulutusaste on tuntematon



## Alle 25-vuotiaiden aktivointiaste huhtikuussa 2018

Lähde: TEM, työnvälitystilastot

	Koko maa	Pohjois-Karjala	Joensuun seutukunta	Keski-Karjalan sk	Pielisen Karjalan sk
<b>Aktivointiaste</b>	<b>34,0</b>	<b>32,7</b>	<b>29,6</b>	<b>44,7</b>	<b>47,4</b>
Työttömiä	31365	1275	1089	73	113
Palveluissa yht.	16185	619	458	59	102
- Työvoimakoulutuksessa	2533	70	51	6	13
- Valmennuksessa	538	79	65	-	10
- Työllistettynä	3043	140	99	17	24
- Kokeilussa	2936	146	128	9	9
- Vuorotteluvapaasijaisena	490	8	8	-	-
- Kuntouttavassa työtoiminn.	3447	120	76	15	29
- Omaeht.opiskelussa	3198	56	31	8	17

Aktivointiaste (%) = TE-palveluissa laskentapäivänä olleiden osuus palveluissa olleiden ja työttömien työnhakijoiden summasta.

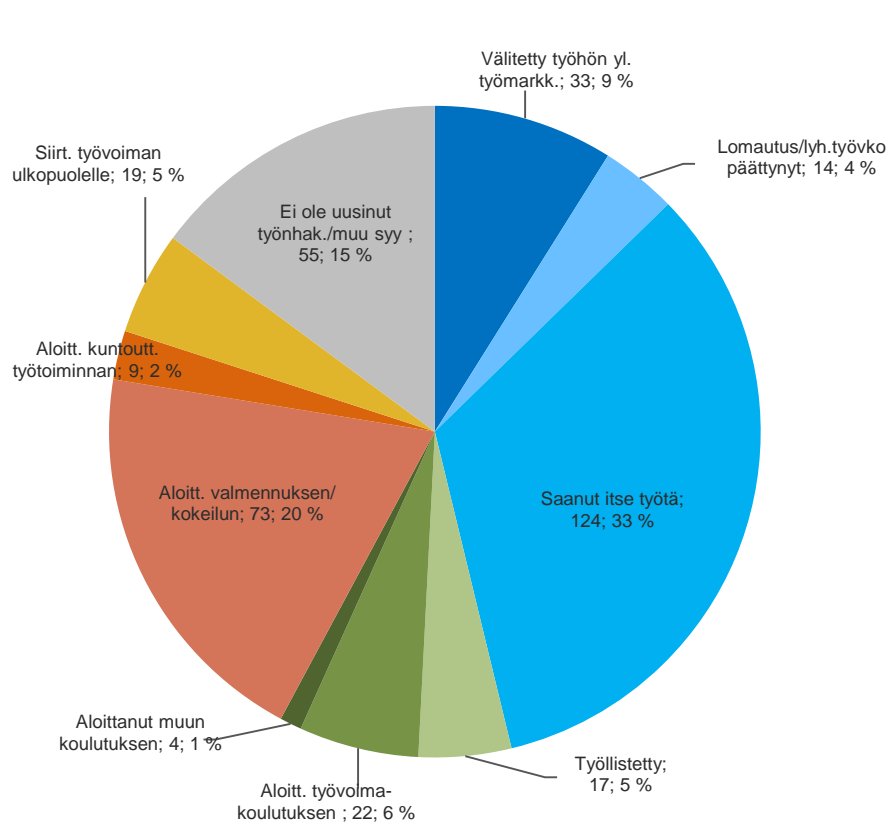
Työnvälitystilastoissa käytettävistä työttömien ja TE-palveluiden määrittelyistä tarkemmin Työ- ja elinkeinoministeriön internet-sivuilla osoitteessa

<http://www.tem.fi/tyo/tyonvalitystilasto/>

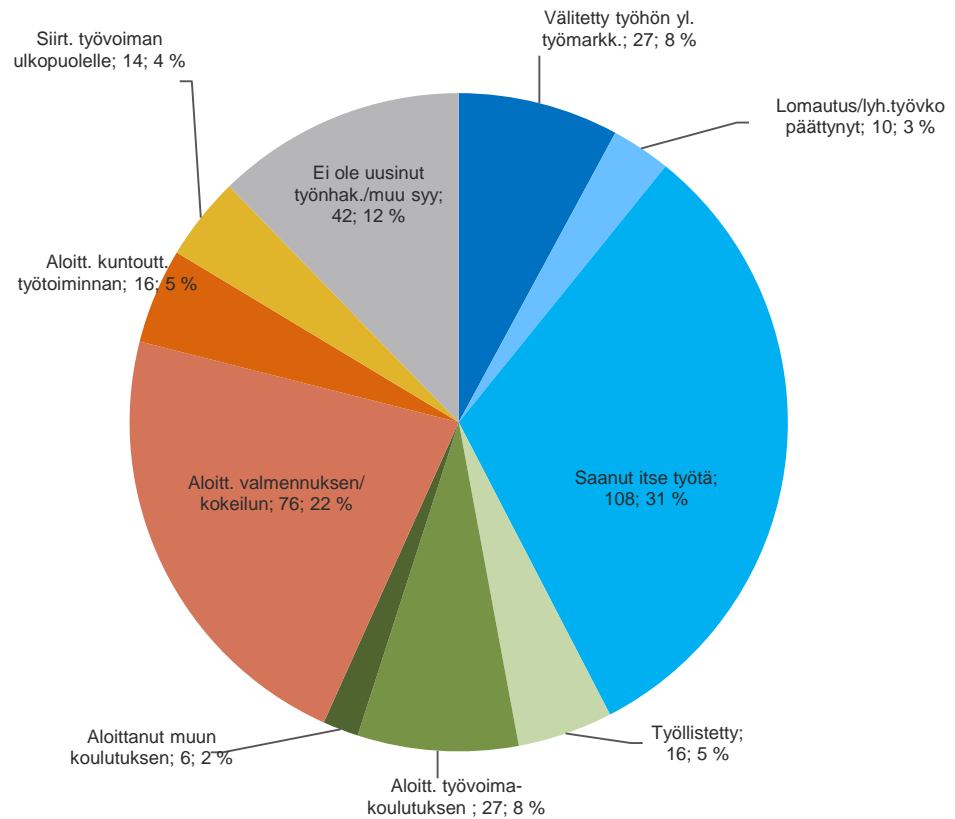


## Alle 25-vuotiaiden päättyneet työttömyysjaksot työttömyyden päättymissyyden mukaan Pohjois-Karjalassa, huhtikuussa 2017 ja 2018

Lähde: TEM, työnvälitystilastot



huhtikuu 2017, päätt.jaksoja yht. 370



huhtikuu 2018, päätt.jaksoja yht. 342



## Alle 25-vuotiaiden ja 25-29 vuotiaiden vastavalmistuneiden virta yli 3 kk työttömyyteen huhtikuussa 2017 ja 2018

Lähde: TEM, työnvälitystilastot

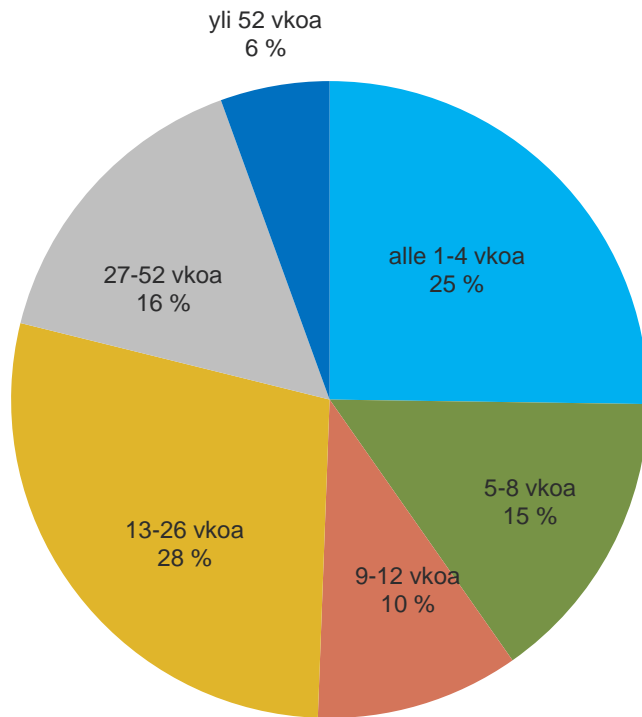
Alle 25-vuotiaat	huhtikuu 2017			huhtikuu 2018		
	3 kk sitten alkaneet työttömyydet	Ylittää 3 kk	%	3 kk sitten alkaneet työttömyydet	Ylittää 3 kk	%
Koko maa	11850	4362	36,8	12668	4151	32,8
Pohjois-Karjala	523	185	35,4	412	158	38,3
Joensuun seutukunta	438	161	36,8	348	130	37,4
Keski-Karjalan seutukunta	33	-	15,2	27	10	37,0
Pielisen Karjalan seutukunta	52	19	36,5	37	18	48,6
25-29 vuotiaat vastavalmistuneet	huhtikuu 2017			huhtikuu 2018		
	3 kk sitten alkaneet työttömyydet	Ylittää 3 kk	%	3 kk sitten alkaneet työttömyydet	Ylittää 3 kk	%
Koko maa	1069	382	35,7	974	408	41,9
Pohjois-Karjala	50	16	32,0	35	11	31,4



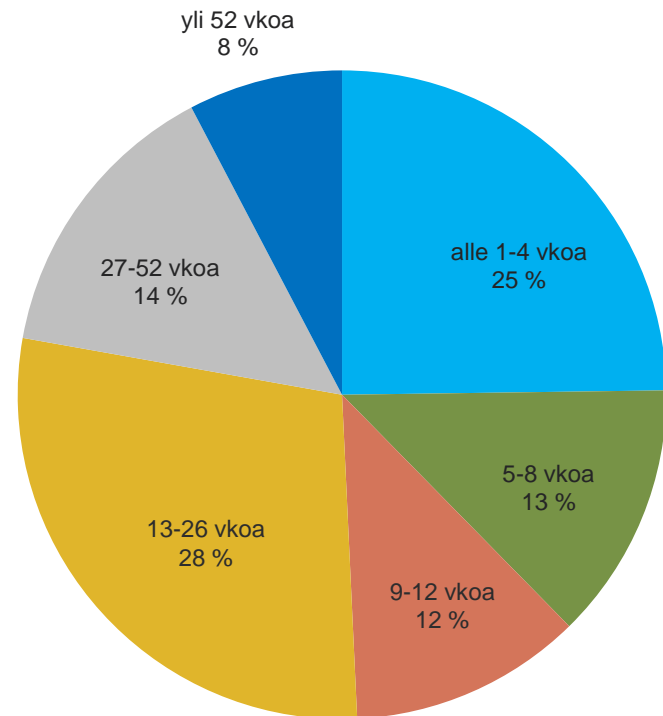


# Alle 25 –vuotiaiden työttömyyden kesto huhtikuussa 2017 ja 2018

Lähde: TEM, työnvälitystilastot



huhtikuu **2017**, N=1443



huhtikuu **2018**, N=1275