



Elinkeino-, liikenne- ja ympäristökeskus
Närings-, trafik- och miljöcentralen
Centre for Economic Development, Transport and the Environment

Nuoret työttömät ja nuorisotakuun toteutuminen Pohjois-Karjalassa

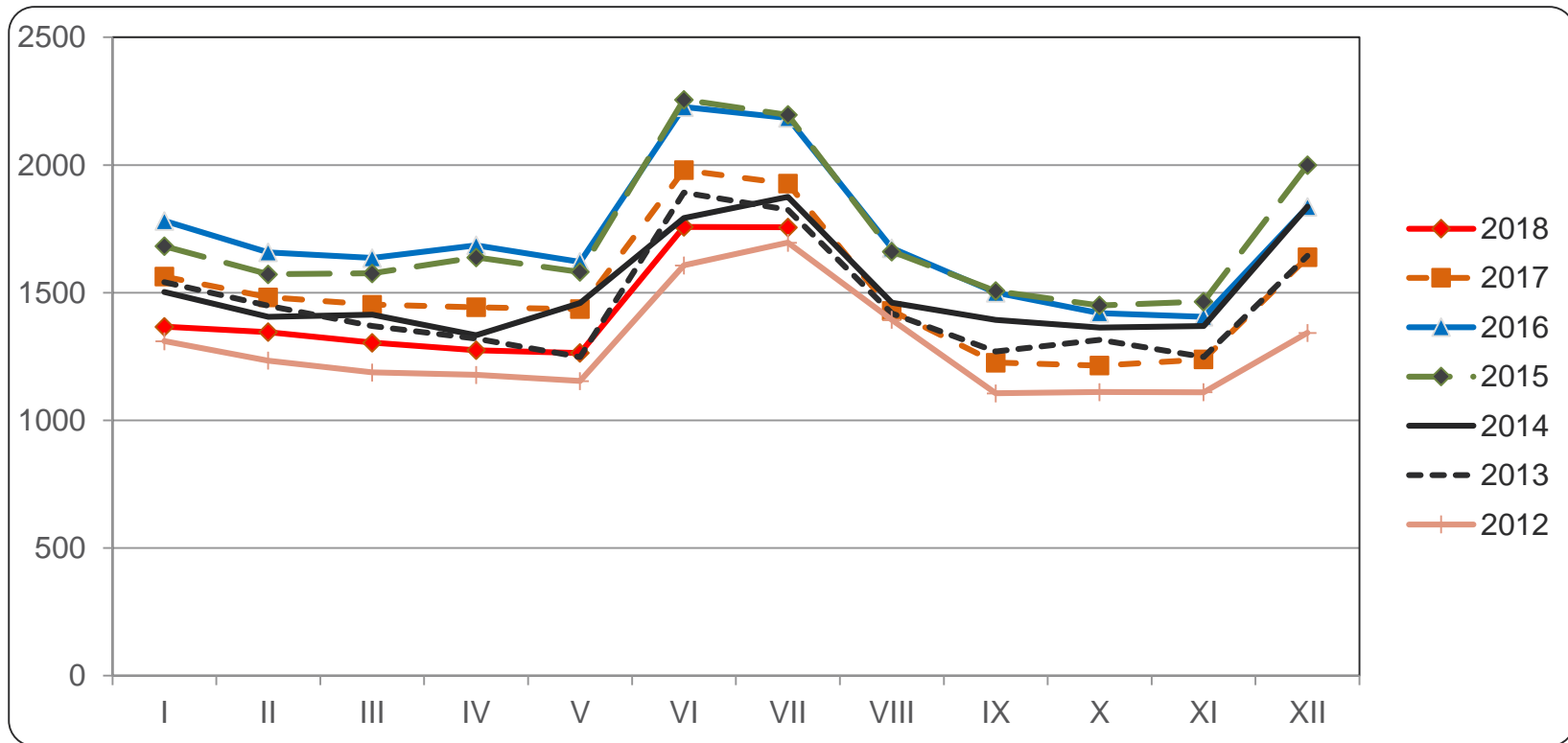
(tiedot työnhakijan asuinkunnan mukaan)

heinäkuu 2018



Alle 25-vuotiaat työttömät työnhakijat Pohjois-Karjalassa vuosina 2012 - 2018

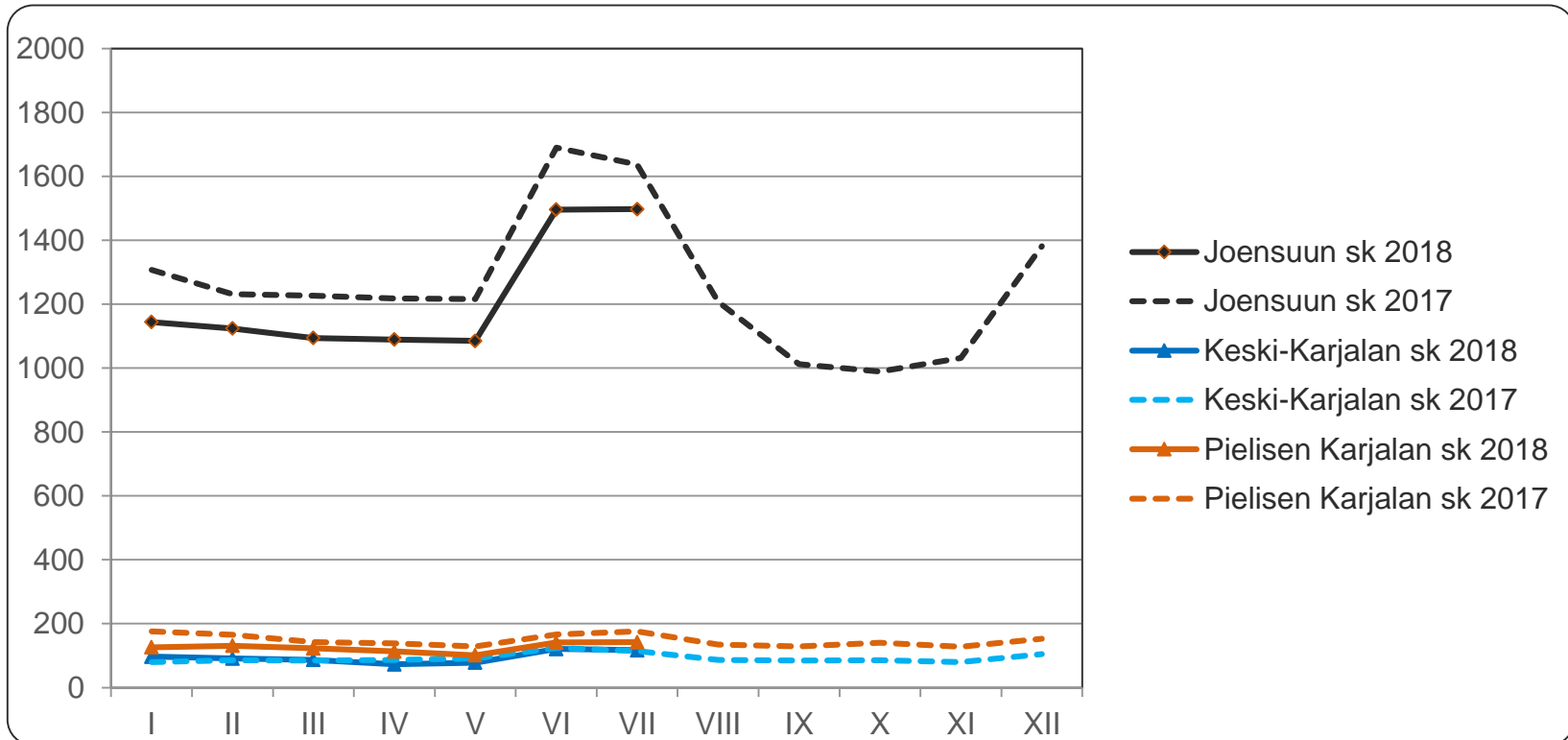
Lähde: TEM, työttömyystilastot





Alle 25-vuotiaat työttömät työnhakijat seutukunnittain Pohjois-Karjalassa vuosina 2017 ja 2018

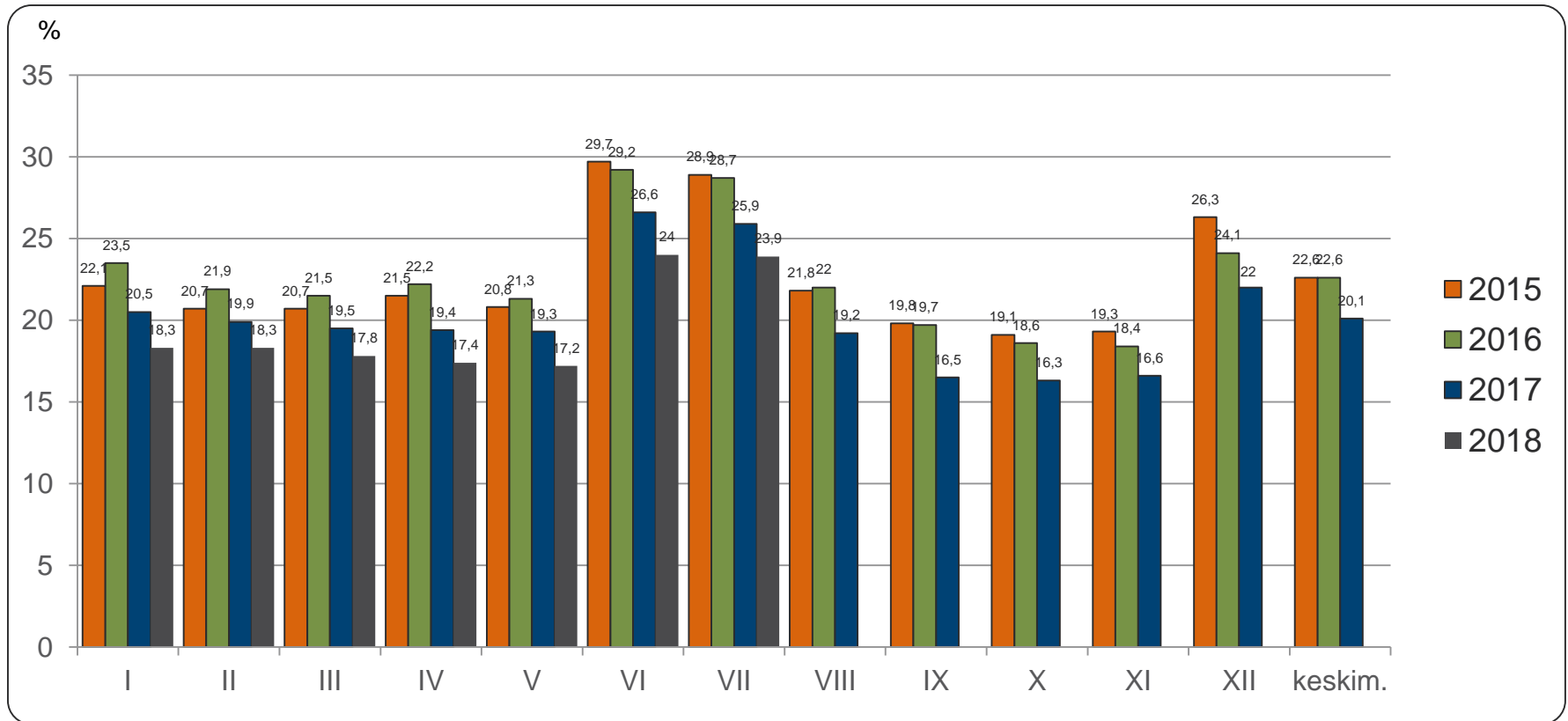
Lähde: TEM, työnvälitystilastot





Alle 25-vuotiaiden työttömien osuus vastaavan ikäisestä työvoimasta Pohjois-Karjalassa vuosina 2015 - 2018

Lähde: TEM, työnvälitystilastot (työttömät), Tilastokeskus, työssäkäyntitilasto (työvoima, vuonna 2017 käytetään v. 2015 lopullista tietoa)





Alle 25-vuotiaat työttömät koulutuksen ja sukupuolen mukaan Pohjois-Karjalassa heinäkuussa 2017 ja 2018

Lähde: TEM, työnvälitystilastot

	heinäkuu 2017			heinäkuu 2018		
	<i>Yhteensä</i>	<i>Miehet</i>	<i>Naiset</i>	Yhteensä	Miehet	Naiset
Perusaste	308	193	115	322	213	109
Keski-aste, mistä	1499	806	693	1308	706	602
- <i>yo-tutkinto tai muu yleissiv.</i>	443	208	235	371	170	201
Korkea-aste	75	29	46	75	25	50
Koulutusaste tuntematon	45	29	16	51	30	21
Yhteensä	1927	1057	870	1756	974	782
Ilman ammatillista koulutusta	41 %	41 %	42 %	42 %	42 %	42 %

Ammatillista koulutusta vailla oleviin on laskettu pelkän perusasteen tai yo-tutkinnon suorittaneet sekä ne nuoret, joiden koulutusaste on tuntematon



Alle 25-vuotiaiden aktiivointiaste heinäkuussa 2018

Lähde: TEM, työnvälitystilastot

	Koko maa	Pohjois-Karjala	Joensuun seutukunta	Keski-Karjalan sk	Pielisen Karjalan sk
Aktiivointiaste	23,6	20,1	17,7	25,5	35,7
Työttömiä	39207	1756	1497	117	142
Palveluissa yht.	12108	441	322	40	79
- Työvoimakoulutuksessa	1624	37	30	-	7
- Valmennuksessa	349	41	36	-	5
- Työllistettynä	2955	149	102	17	30
- Kokeilussa	1836	88	68	7	13
- Vuorotteluvapaasijaisena	596	19	17	-	-
- Kuntouttavassa työtoiminn.	2863	94	64	13	17
- Omaeht.opiskelussa	1885	13	5	-	5

Aktiivointiaste (%) = TE-palveluissa laskentapäivänä olleiden osuus palveluissa olleiden ja työttömien työnhakijoiden summasta.

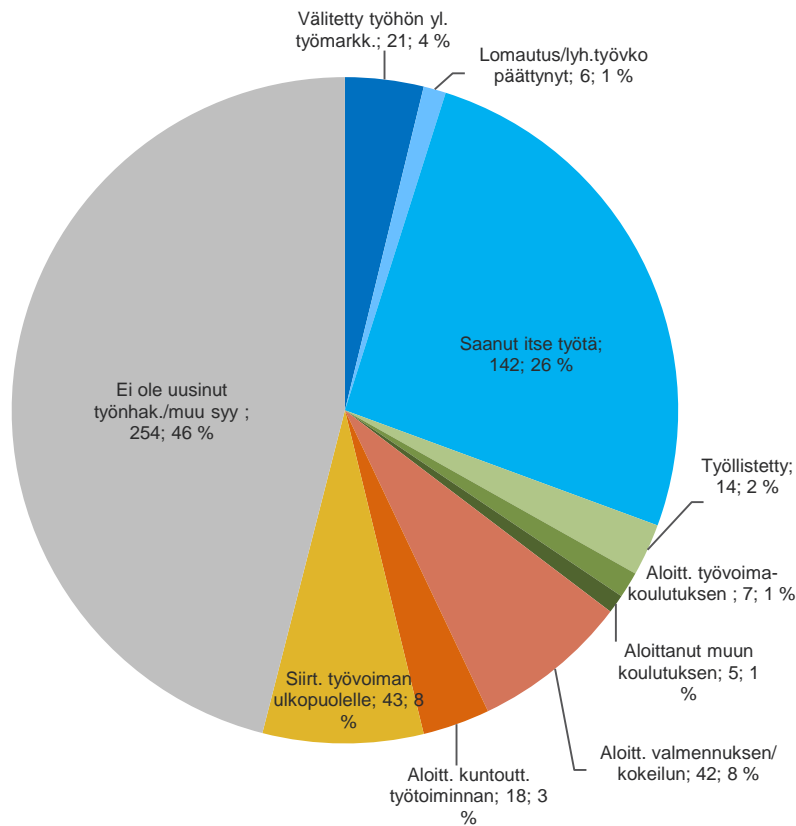
Työnvälitystilastoissa käytettävistä työttömien ja TE-palveluiden määrittelyistä tarkemmin Työ- ja elinkeinoministeriön internet-sivuilla osoitteessa

<http://www.tem.fi/tyo/tyonvalitystilasto/>

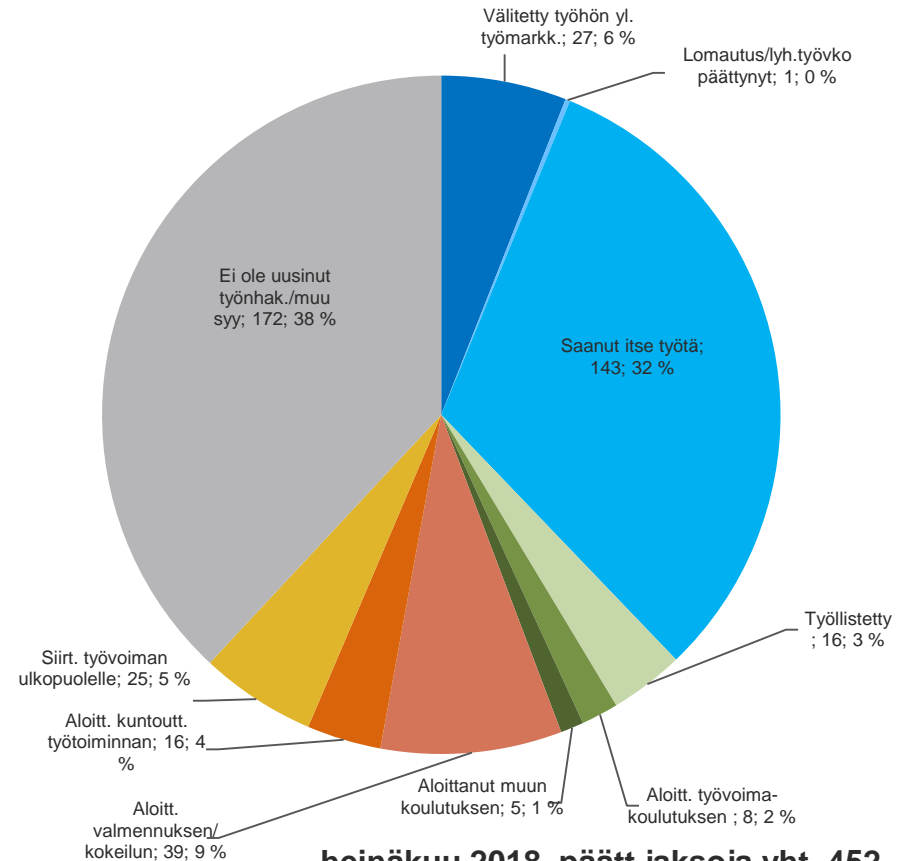


Alle 25-vuotiaiden päätyneet työttömyysjaksot työttömyyden päättymissyyden mukaan Pohjois-Karjalassa, heinäkuussa 2017 ja 2018

Lähde: TEM, työnvälitystilastot



heinäkuu 2017, päätt.jaksoja yht. 552



heinäkuu 2018, päätt.jaksoja yht. 452



Alle 25-vuotiaiden ja 25-29 vuotiaiden vastavalmistuneiden virta yli 3 kk työttömyyteen heinäkuussa 2017 ja 2018

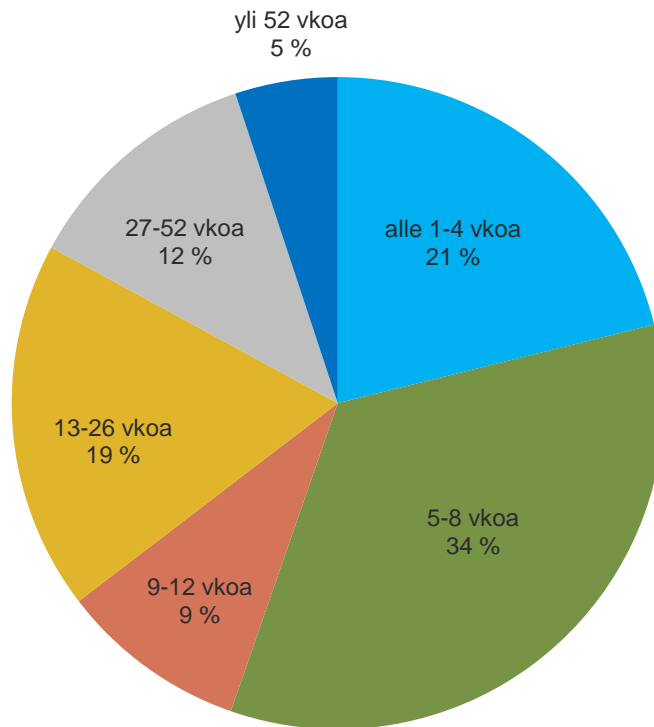
Lähde: TEM, työnvälitystilastot

Alle 25-vuotiaat	heinäkuu 2017			heinäkuu 2018		
	3 kk sitten alkaneet työttömyydet	Ylittää 3 kk	%	3 kk sitten alkaneet työttömyydet	Ylittää 3 kk	%
Koko maa	9423	3397	36,1	9006	3059	34,0
Pohjois-Karjala	426	169	39,7	327	110	33,6
Joensuun seutukunta	357	148	41,5	280	96	34,3
Keski-Karjalan seutukunta	28	9	32,1	16	7	43,8
Pielisen Karjalan seutukunta	41	12	29,3	31	7	22,6
25-29 vuotiaat vastavalmistuneet	heinäkuu 2017			heinäkuu 2018		
	3 kk sitten alkaneet työttömyydet	Ylittää 3 kk	%	3 kk sitten alkaneet työttömyydet	Ylittää 3 kk	%
Koko maa	754	234	31,0	554	193	34,8
Pohjois-Karjala	31	11	35,5	36	18	50,0

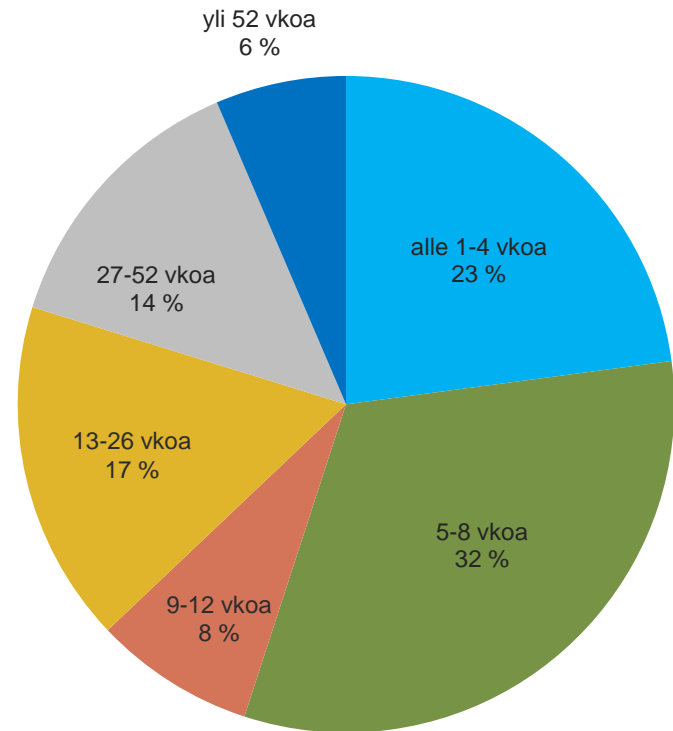


Alle 25 –vuotiaiden työttömyyden kesto heinäkuussa 2017 ja 2018

Lähde: TEM, työnvälitystilastot



heinäkuu **2017**, N=1927



heinäkuu **2018**, N=1756