



Elinkeino-, liikenne- ja ympäristökeskus  
Närings-, trafik- och miljöcentralen  
Centre for Economic Development, Transport and the Environment

# Nuoret työttömät ja nuorisotakuun toteutuminen Pohjois-Karjalassa

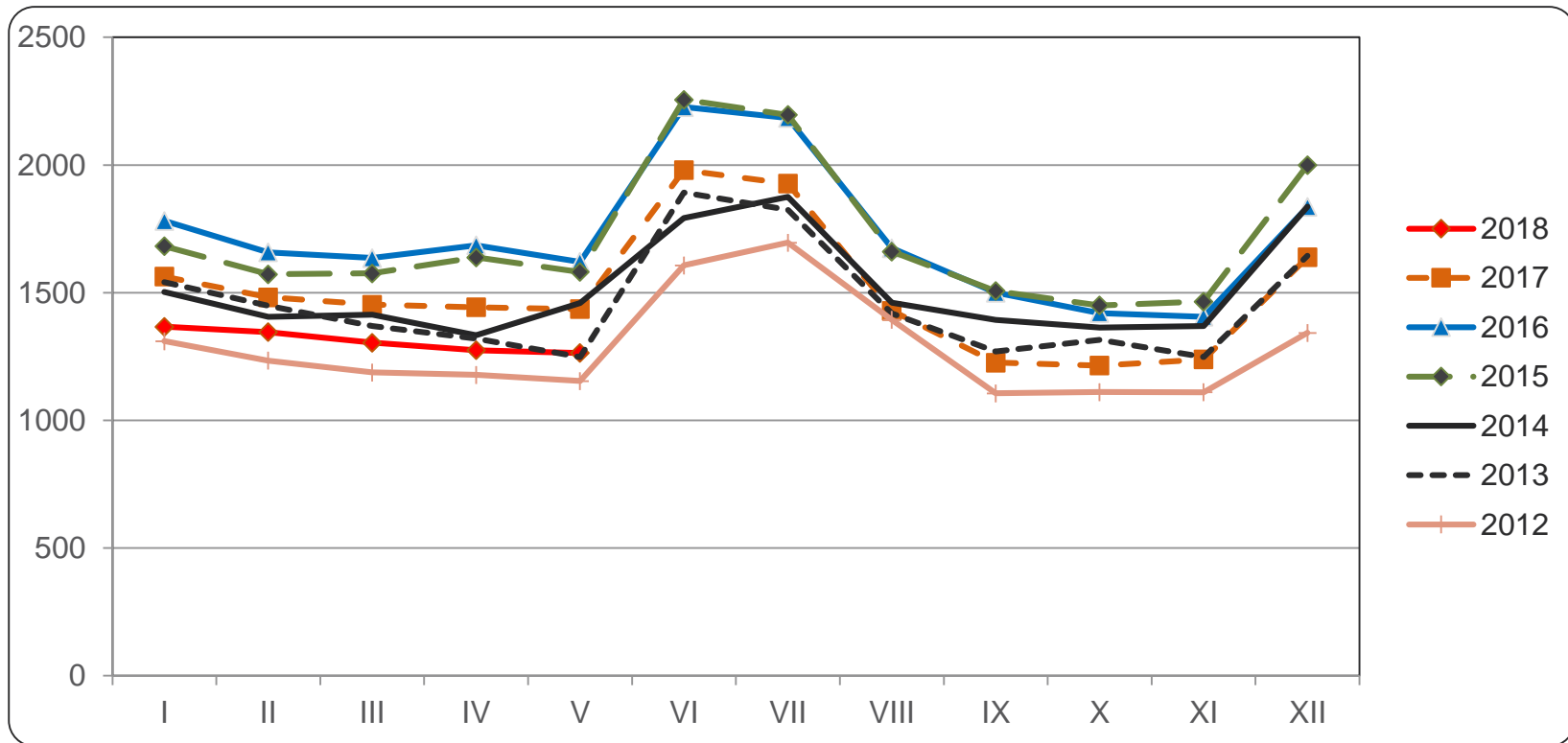
(tiedot työnhakijan asuinkunnan mukaan)

toukokuu 2018



# Alle 25-vuotiaat työttömät työnhakijat Pohjois-Karjalassa vuosina 2012 - 2018

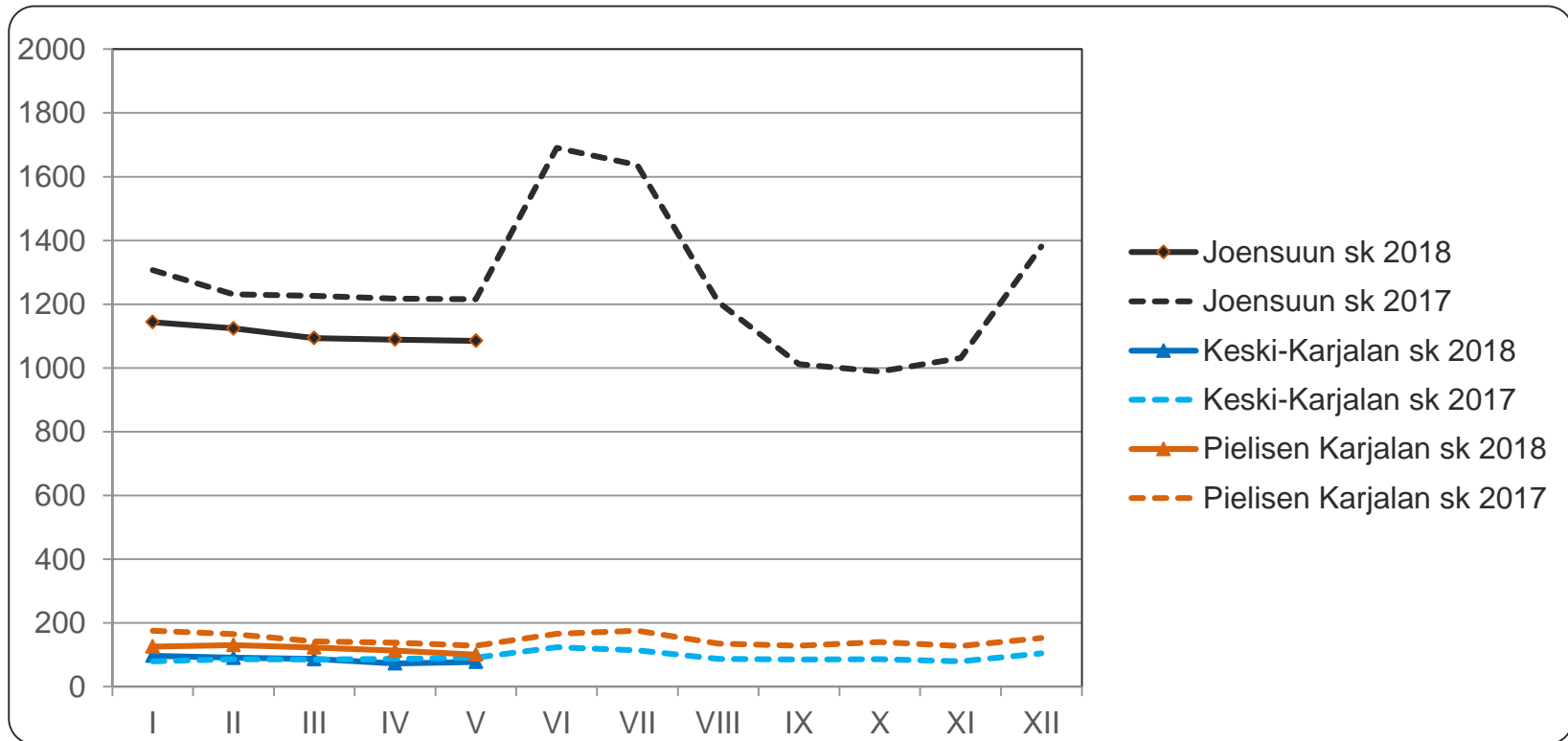
Lähde: TEM, työnvälitystilastot





## Alle 25-vuotiaat työttömät työnhakijat seutukunnittain Pohjois-Karjalassa vuosina 2017 ja 2018

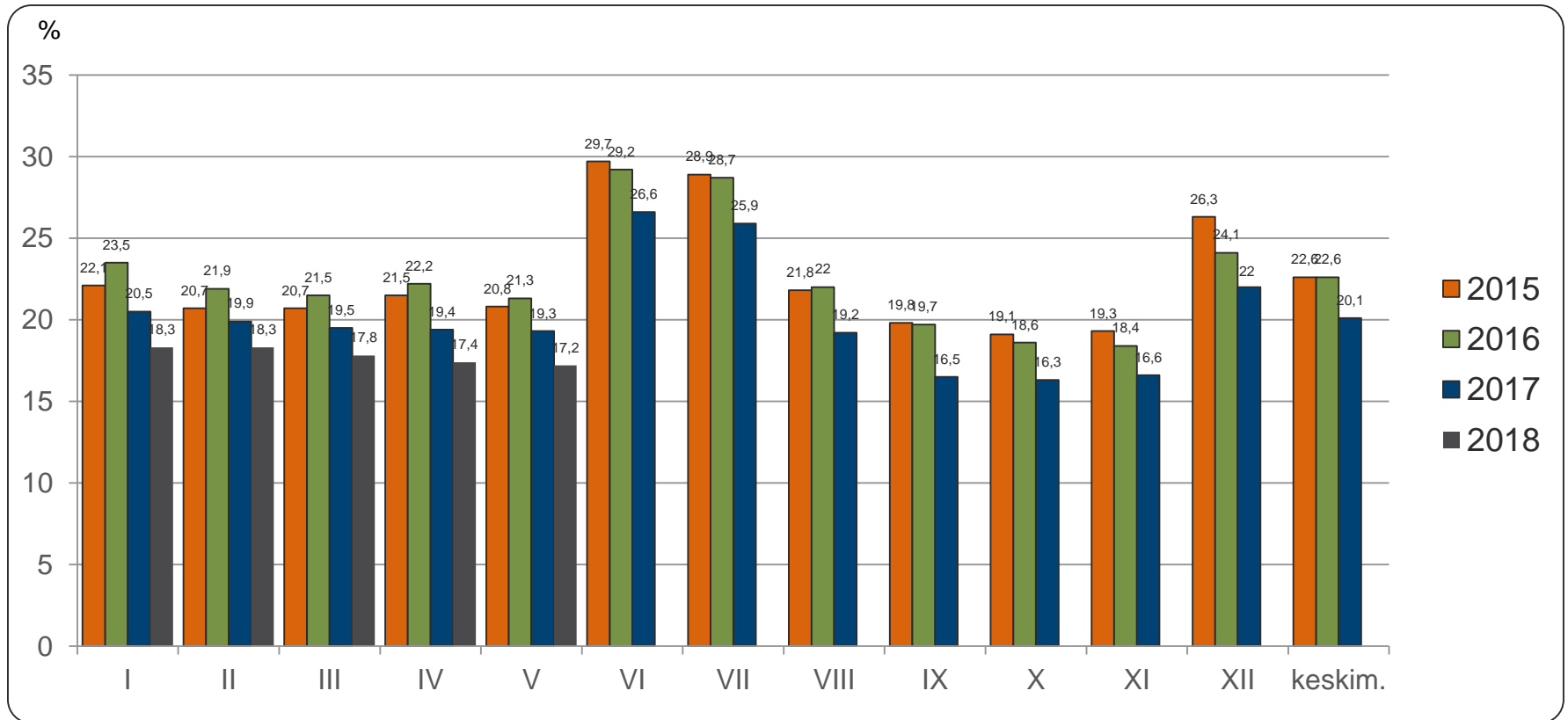
Lähde: TEM, työnvälitystilastot





## Alle 25-vuotiaiden työttömien osuus vastaavan ikäisestä työvoimasta Pohjois-Karjalassa vuosina 2015 - 2018

Lähde: TEM, työnvälitystilastot (työttömät), Tilastokeskus, työssäkäyntitilasto (työvoima, vuonna 2017 käytetään v. 2015 lopullista tietoa)





## Alle 25-vuotiaat työttömät koulutuksen ja sukupuolen mukaan Pohjois-Karjalassa toukokuussa 2017 ja 2018

Lähde: TEM, työnvälitystilastot

	toukokuu 2017			toukokuu 2018		
	<i>Yhteensä</i>	<i>Miehet</i>	<i>Naiset</i>	<i>Yhteensä</i>	<i>Miehet</i>	<i>Naiset</i>
Perusaste	240	151	89	256	183	73
Keski-aste, mistä	1126	650	476	927	532	395
- <i>yo-tutkinto tai muu yleissiv.</i>	248	123	125	203	94	109
Korkea-aste	44	21	23	53	19	34
Koulutusaste tuntematon	26	17	9	28	14	14
<b>Yhteensä</b>	<b>1436</b>	<b>839</b>	<b>597</b>	<b>1264</b>	<b>748</b>	<b>516</b>
Ilman ammatillista koulutusta	36 %	35 %	37 %	39 %	39 %	38 %

Ammatillista koulutusta vailla oleviin on laskettu pelkän perusasteen tai yo-tutkinnon suorittaneet sekä ne nuoret, joiden koulutusaste on tuntematon



## Alle 25-vuotiaiden aktivointiaste toukokuussa 2018

Lähde: TEM, työnvälitystilastot

	Koko maa	Pohjois-Karjala	Joensuun seutukunta	Keski-Karjalan sk	Pielisen Karjalan sk
<b>Aktivointiaste</b>	<b>34,8</b>	<b>32,2</b>	<b>29,1</b>	<b>39,5</b>	<b>50,7</b>
Työttömiä	29581	1264	1085	78	101
Palveluissa yht.	15788	600	445	51	104
- Työvoimakoulutuksessa	2266	66	48	-	17
- Valmennuksessa	486	66	53	-	9
- Työllistettynä	3182	151	108	18	25
- Kokeilussa	2829	134	115	10	9
- Vuorotteluvapaasijaisena	555	12	11	-	-
- Kuntouttavassa työtoiminn.	3468	120	79	14	27
- Omaeht.opiskelussa	3002	51	31	-	16

Aktivointiaste (%) = TE-palveluissa laskentapäivänä olleiden osuus palveluissa olleiden ja työttömien työnhakijoiden summasta.

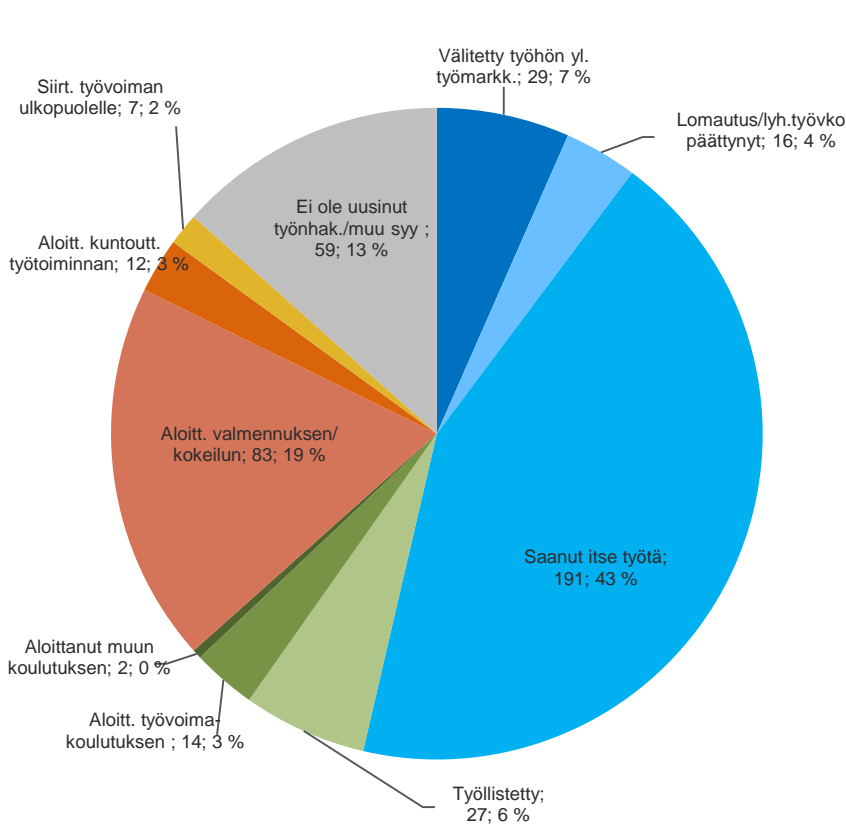
Työnvälitystilastoissa käytettävistä työttömien ja TE-palveluiden määrittelyistä tarkemmin Työ- ja elinkeinoministeriön internet-sivuilla osoitteessa

<http://www.tem.fi/tyo/tyonvalitystilasto/>

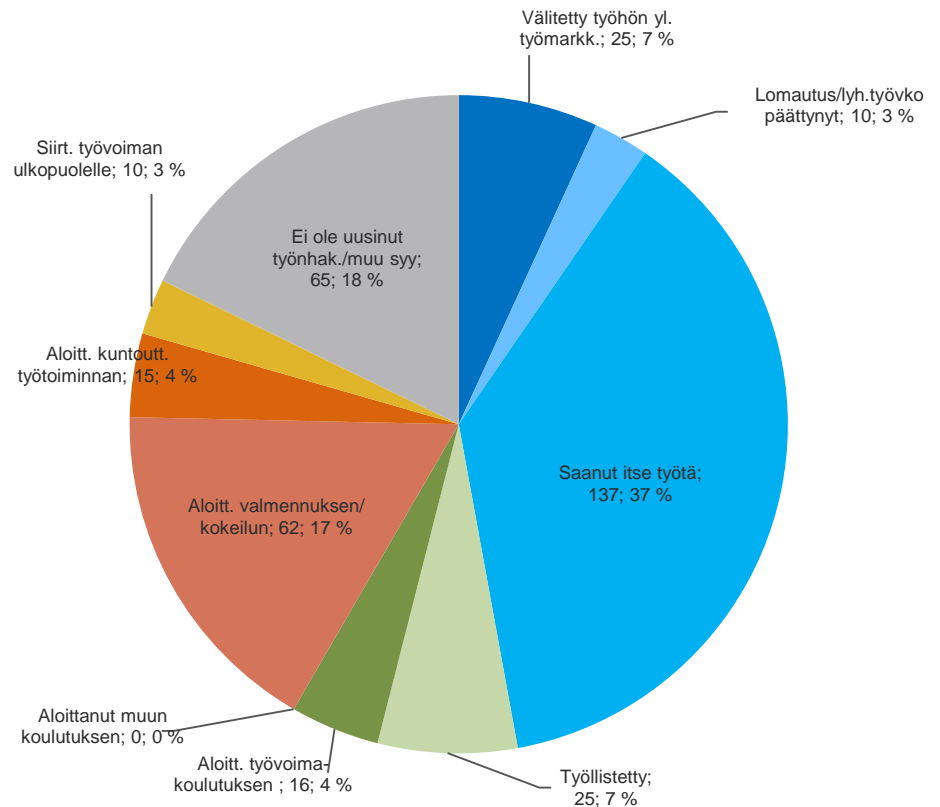


## Alle 25-vuotiaiden päättyneet työttömyysjaksot työttömyyden päättymissyyden mukaan Pohjois-Karjalassa, toukokuussa 2017 ja 2018

Lähde: TEM, työnvälitystilastot



**toukokuu 2017, päätt.jaksoja yht. 440**



**toukokuu 2018, päätt.jaksoja yht. 365**



## Alle 25-vuotiaiden ja 25-29 vuotiaiden vastavalmistuneiden virta yli 3 kk työttömyyteen toukokuussa 2017 ja 2018

Lähde: TEM, työnvälitystilastot

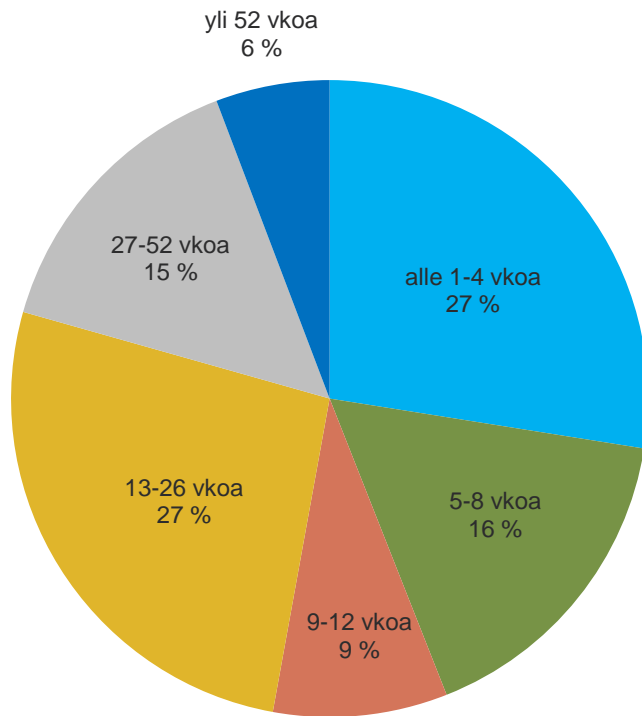
Alle 25-vuotiaat	toukokuu 2017			toukokuu 2018		
	3 kk sitten alkaneet työttömyydet	Ylittää 3 kk	%	3 kk sitten alkaneet työttömyydet	Ylittää 3 kk	%
Koko maa	8673	3185	36,7	8786	3014	34,3
Pohjois-Karjala	342	129	37,7	334	120	35,9
Joensuun seutukunta	274	99	36,1	279	109	39,1
Keski-Karjalan seutukunta	36	14	38,9	22	-	13,6
Pielisen Karjalan seutukunta	32	16	50,0	33	8	24,2
25-29 vuotiaat vastavalmistuneet	toukokuu 2017			toukokuu 2018		
	3 kk sitten alkaneet työttömyydet	Ylittää 3 kk	%	3 kk sitten alkaneet työttömyydet	Ylittää 3 kk	%
Koko maa	670	224	33,4	536	185	34,5
Pohjois-Karjala	17	6	35,3	25	6	24,0



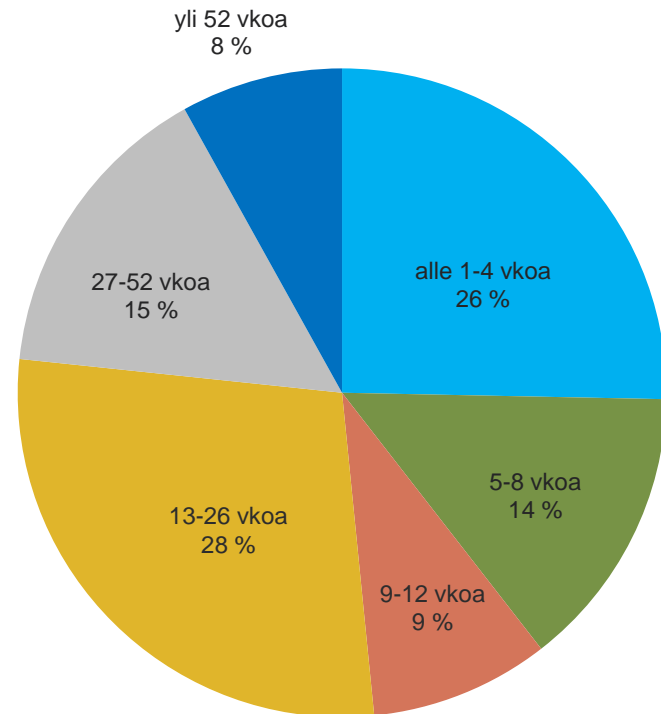


# Alle 25 –vuotiaiden työttömyyden kesto toukokuussa 2017 ja 2018

Lähde: TEM, työnvälitystilastot



toukokuu **2017**, N=1436



toukokuu **2018**, N=1264