



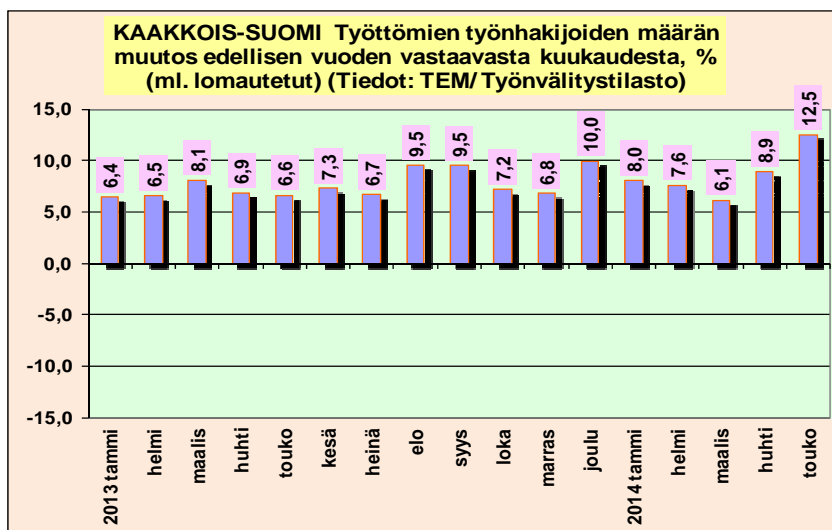
Toukokuun työllisyyskatsaus 5/2014

Julkaisuvapaa tiistaina 24.6.2014 klo 9.00

Kaakkois-Suomen työllisyyskatsaus toukokuu 2014

Työttömyys on lisääntynyt toukokuussa hieman enemmän kuin aiempina kuukausina. Kaakkois-Suomessa määrä on kasvanut 12,5 % vuoden takaisesta, koko maassa keskimäärin 12,3 % työhallinnon työnvälitystilaston mukaan. Nuoria, alle 25-vuotiaita työnhakijoita oli toukokuussa työttömänä 19 % enemmän kuin vuosi sitten ja pitkäaikaisesti työttömänä olleita lähes 11 % enemmän. Työttömyyden kasvun ohella työmarkkinoiden vaihtelevuutta kuvastaa sekin, että työpaikkoja oli tarjolla vähemmän kuin viime vuoden toukokuussa.

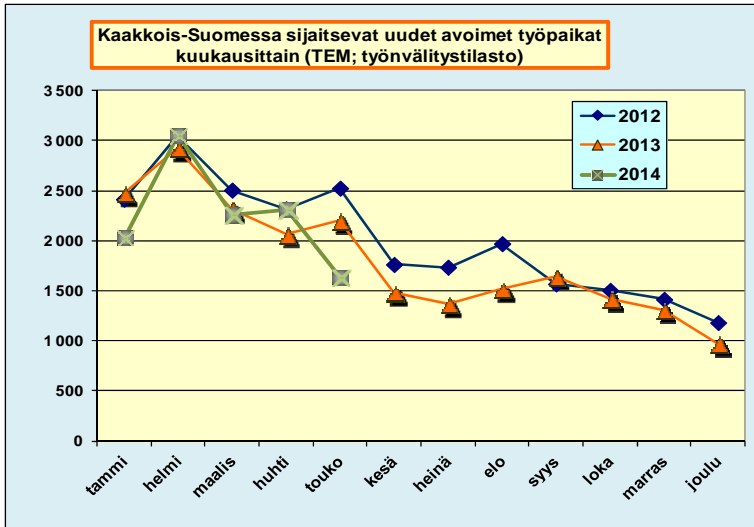
Kaakkois-Suomessa oli toukokuun lopussa 19609 työttömänä olevaa työnhakijaa, joista lomautettuna olevia 1350. Lomautettujen osuus työttömistä on noussut jonkin verran, mutta ei merkittävästi. Työttömien työnhakijoiden määrä on lisääntynyt viime vuoden toukokuusta Kaakkois-Suomessa 12,5 % ja Suomessa keskimäärin 12,3 %. Kaakkois-Suomessa työttömyys on lisääntynyt eniten Lappeenrannan (+15,8 %) ja Kouvolan seuduilla (+14,6 %). Kotka-Haminan ja Imatran seutukunnissa kasvu on ollut pienempi, alle kymmenen prosenttia. Työttömien määrä on kasvanut kaikissa Kaakkois-Suomen kunnissa.



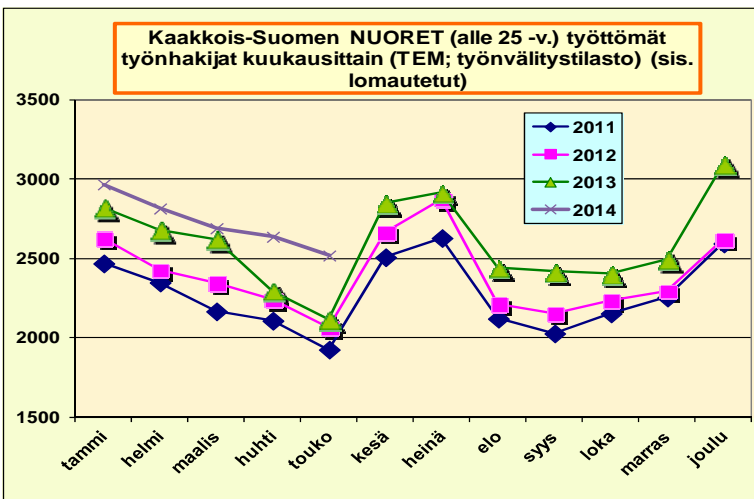
Työttömänä oli 13,7 % Kaakkois-Suomen työvoimasta. Edellisen kerran toukokuun työttömyysaste oli yhtä korkea vuonna 2000. Koko maassa työhallinnon työnvälitystilaston mukainen keskimääräinen työttömyysaste oli 11,5 %. Kouvolan, Lappeenrannan ja Imatran seutukunnissa työttömyysasteet olivat keskenään lähes yhtä suuret, runsaat 13 %. Kotka-Haminan seutukunnassa aste oli 15,2 %. Vaikka Kotkan kaupungin työttömyysaste on edelleen Kaakkois-Suomen kuntien korkein (17,3 %), positiivista kunnan työttömyyden kehityksessä on nuorten työttömyyden hieman keskimääräistä pienempi lisäys ja pitkäaikaistyöttömyyden pysyminen lähes ennallaan.

Työmarkkinoiden vaimeutta kuvastaa työttömyyden kasvun lisäksi se, että työpaikkoja ei ole tullut tarjolle yhtä paljon kuin vuosi sitten. Usein paikkatarjonta kasvaa toukokuussa, nyt paikkamäärä supistui. Aiemmin palvelut pitivät työvoiman kysyntää yllä teollisuuden paikkamäärien vähetessä. Tällä hetkellä monet palvelutyönantajat eivät kysy työvoimaa yhtä runsaasti kuin vuosi sitten. Esimerkiksi terveydenhuollon ja sosiaalialan, kaupan alan ja muiden palveluiden paikkamäärä oli selvästi vuoden takaista pienempi. Rakentamiseenkaan ei ole tarvittu yhtä paljon työvoimaa kuin vuosi sitten toukokuussa. Teollisuuden paikkamäärä pysyi sen sijaan lähes ennallaan.

On kuitenkin muistettava, että yhden kuukauden luvut antavat jonkin verran epävarman kuvan työvoiman kysynnän kehityksestä, koska suurehkot työvoimatilaukset voivat eri vuosina ajoittua eri kuukausille ja heilauttaa kuukausilukuja. Kuitenkin myös koko alkuvuosi huomioon ottaen paikkoja on ollut Kaakkois-Suomessa avoinna jonkin verran vähemmän kuin edellisvuosina (ks. kuva).



Kun työvoiman kysyntä on markkinoilla vaimeaa, työmarkkinoille pyrkivät tai sieltä vakituisempaa jalansijaa hakevat nuoret joutuvat usein kokemaan työttömyyttä. Nuoria, alle 25-vuotiaita työttömiä työnhakijoita oli Kaakkois-Suomessa toukokuun lopussa yli 2500 henkeä, 19 prosenttia enemmän kuin vuosi sitten. Määrä on kasvanut erityisesti Kouvolan seudulla. Koko maassa nuorten työttömien määrä oli toukokuussa 15 prosenttia suurempi kuin vuosi sitten.



Vähintään vuoden työttömänä olleiden määrä kasvaa melko tasaista vauhtia, kuitenkin kokonaistyöttömyyden kasvua hitaammin. Toukokuussa pitkään työttömänä olleita työnhakijoita oli Kaakkois-Suomessa 5441 henkeä, vajaa 11 prosenttia enemmän kuin vuosi sitten. Koko maan keskimääräinen pitkäaikaistyöttömyyden lisäys oli huomattavasti suurempi, lähes neljännes viime vuoden toukokuusta.

Seuraava, kesäkuun 2014 tilannetta käsittelevä katsaus ilmestyy tiistaina 22.7.2014.

Työttömät työnhakijat ja avoimet työpaikat kunnittain

TYÖNVÄLITYSTILASTO, TILANNEKATSAUS

30.5.2014

TYÖTTÖMÄT TYÖNHAKIJAT JA AVOIMET TYÖPAIKAT KUNNITTAIN

KAAKKOIS-SUOMEN ELY-KESKUS

KUNTA JA SEUTUKUNTA	Työvoima 1)	Kaikki työn- hakijat	Työttömät työnhakijat (ml. lomautetut)					Työttömien osuus työvoimasta %	Työttö- mistä lomau- tetut	Kuukauden uudet avoimet työpaikat	
			Yhteensä	työttömien muutos vuoteen %	Työttömistä naiset %	Alle 25- vuotiaat	Yli vuo- den tyött. olleet			luku- määrä	muutos ed. vuoteen %
KAAKKOIS-SUOMI YHT.	143 460	36 508	19 609	12,5%	42,2	2 517	5 441	13,7	1 352	1 646	-25,1
IITTI	3 219	676	367	14,0%	45,0	40	118	11,4	31	11	-50,0
KOUVOLA	40 102	9897	5 289	14,6%	40,5	781	1 544	13,2	385	542	-8,1
Kouvolan seutukunta	43 321	10 573	5 656	14,6%	40,8	821	1 662	13,1	416	553	-9,6
HAMINA	9 492	2507	1 190	6,5%	42,9	145	309	12,5	80	100	-43,5
MIEHIKKÄLÄ	847	160	72	4,3%	38,9	..	16	8,5	7	4	33,3
VIROLAHTI	1 488	293	112	9,8%	40,2	..	20	7,5	10	10	-60,0
KOTKA	24 893	7585	4 312	10,2%	42,4	554	1 198	17,3	259	233	-32,9
PYHTÄÄ	2 458	459	270	11,1%	40,7	20	80	11,0	26	9	-40,0
Kotka-Haminan seutukunta	39 178	11 004	5 956	9,4%	42,3	729	1 623	15,2	382	356	-37,2
KYMENLAAKSO	82 499	21 577	11 612	11,9%	41,6	1 550	3 285	14,1	798	909	-22,9
IMATRA	12 539	3581	1 788	7,5%	44,3	239	412	14,3	125	158	-22,9
RAUTJÄRVI	1 458	341	179	14,0%	37,4	21	57	12,3	11	12	-33,3
RUOKOLAHTI	2 378	446	244	15,1%	44,3	22	76	10,3	18	7	0,0
PARIKKALA	2 255	504	260	5,7%	44,2	19	71	11,5	17	18	-18,2
Imatran seutukunta	18 630	4 872	2 471	8,5%	43,8	301	616	13,3	171	195	-22,6
LAPPEENRANTA	34 827	8577	4 745	15,9%	43,0	596	1 295	13,6	308	518	-29,4
LEMI	1 414	265	139	13,9%	41,0	10	42	9,8	21	7	600,0
LUUMÄKI	2 174	452	238	15,0%	37,8	17	81	10,9	20	6	-70,0
TAIPALSAARI	2 358	421	221	12,2%	43,9	24	66	9,4	21	2	-60,0
SAVITAIPALE	1 558	344	183	18,8%	44,3	19	56	11,7	13	9	28,6
Lappeenrannan seutukunta	42 331	10 059	5 526	15,8%	42,8	666	1 540	13,1	383	542	-29,3
ETELÄ-KARJALA	60 961	14 931	7 997	13,4%	43,1	967	2 156	13,1	554	737	-27,7
KOKO MAA	2 621 797	556 648	302 243	12,3%	42,9	37 833	87 155	11,5	21 380	36 402	-13,1

1) Työvoimana on Tilastokeskuksen työssäkäyntitilaston uusin kyseisenä ajankohtanasaatavilla oleva työvoima, joka on yleensä kaksi vuotta vanha.

.. = TIETOA EI OLE SAATU, SE ON LIIAN EPÄVARMA ESITETTÄVÄKSI TAI SE ON SALASSAPITOSÄÄNNÖN ALAINEN

Lähde: Työ- ja elinkeinoministeriö, Työnvälitystilasto

Työttömät työnhakijat (mukana lomautetut) ja avoimet työpaikat ammattiryhmittäin ja seutukunnittain

TYÖNVÄLITYSTILASTO, TILANNEKATSAUS 30.5.2014

TYÖTTÖMÄT TYÖNHAKIJAT (mukana lomautetut) JA AVOIMET TYÖPAIKAT AMMATTIRYHMITÄIN JA SEUTUKUNNITTAIN

KAAKKOIS-SUOMEN ELY-KESKUS

Seutukunta	AMMATTIRYHMÄ	0	1	2	3	4	5	6	7-8	9	X	YHTEENSÄ
KAAKKOIS-SUOMI YHT.	TYÖTTÖMÄT	2 050	1 585	2 052	1 483	460	904	1 878	4 676	1 953	2 568	19 609
	PAIKAT	202	163	72	300	13	97	75	179	369	0	1 470
Kouvolan seutukunta	TYÖTTÖMÄT	543	407	560	425	142	235	544	1442	542	816	5656
	PAIKAT	67	36	28	154	1	12	20	61	112	0	491
Kotka-Haminan seutukunta	TYÖTTÖMÄT	584	485	633	446	121	315	533	1418	644	777	5956
	PAIKAT	51	39	19	37	2	34	17	31	94	0	324
KYMENLAAKSO	TYÖTTÖMÄT	1 127	892	1 193	871	263	550	1 077	2 860	1 186	1 593	11 612
	PAIKAT	118	75	47	191	3	46	37	92	206	0	815
Imatran seutukunta	TYÖTTÖMÄT	278	205	239	172	65	118	235	589	251	319	2471
	PAIKAT	19	20	4	21	3	30	9	17	62	0	185
Lappeenrannan seutukunta	TYÖTTÖMÄT	645	488	620	440	132	236	566	1227	516	656	5526
	PAIKAT	65	68	21	88	7	21	29	70	101	0	470
ETELÄ-KARJALA	TYÖTTÖMÄT	923	693	859	612	197	354	801	1 816	767	975	7 997
	PAIKAT	84	88	25	109	10	51	38	87	163	0	655

AMMATTIRYHMÄT:

0 = Tekninen, luonnontiet., yhteiskuntatiet. ja taiteellinen työ
1 = Terveystieteiden ja sosiaalialan työ

2 = Hallinto- ja toimistotyö
3 = Kaupallinen työ
4 = Maa- ja metsätaloustyö, kalastusala
5 = Kuljetus- ja liikennetyö

6 = Rakennustyö, kaivos- ja louhintatyö
7-8 = Teollinen työ
9 = Palvelutyö
X = Muualla luokittelematon työ

Sisältö: Avoimet työpaikat työpaikan sijaintikunnan ja työttömät työnhakijat (lomautetut ml.) asuinkunnan mukaan laskettuna seutukunnittain laskentapäivänä (kuukauden viimeinen arkipäivä).

Lähde: Työ- ja elinkeinoministeriö, Työnvälitystilasto

Lisätietoja:

Kaakkois-Suomen elinkeino-, liikenne- ja ympäristökeskus:
erikoistutkija Niilo Melolinna, puh. 0295 029 071, niilo.melolinna@ely-keskus.fi

Kaakkois-Suomen työ- ja elinkeinotoimisto:
johtaja Juha Kouvo, puh. 0295 042 099, juha.kouvo@te-toimisto.fi

Lähde: Työ- ja elinkeinoministeriö, työnvälitystilasto
Työnvälitystilaston perusluvut ja työttömien osuudet työvoimasta ovat saatavissa ELY-keskuksittain, seutukunnittain ja kunnittain myös ToimialaOnlinen vapaasti saatavilla olevista aineistoista osoitteesta: <http://www2.toimialaonline.fi> kohdasta Tilastokanta/Työllisyys ja työvoima/Työnvälitystilastot

NÄKYMIÄ | TOUKOKUU | 2014

**KAAKKOIS-SUOMEN TYÖLLISYYSKATSAUS
TOUKOKUU 2014**

Kaakkois-Suomen elinkeino-, liikenne- ja ympäristökeskus

24.6.2014 | Elinkeinot, työvoima ja osaaminen -vastuualue

www.ely-keskus.fi/julkaisut | www.doria.fi/ely-keskus