

Tekesin tunnusluvut

2015



Tunnuslukuja Tekesin rahoituksesta 2015

Rahoitus
yrityksille ja
tutkimukseen

575 M€

2 400

rahoitus-
tunnustelua

3 080

rahoitus-
hakemusta

Hakemusten
käsittelyaika

54 päivää

2 600

myönteistä
rahoitus-
pääöstä

Yritykset
hakivat

520

miljoonan euron
rahoitusta

Yritysten
projekteille

366 miljoonaa
euroa josta **140**
miljoonaa
euroa nuorille
kasvuyrityksille

702

rahoitettua
startup-
yritystä

625

Tekesille uutta
yritys-asiakasta

70 %

yritysprojektien
rahoituksesta
pk-yrityksille

Tunnuslukuja Tekesin vaikuttavuudesta

Tekes on ollut rahoittamassa

65%

suomalaisista yleisesti tunnistetuista innovaatioista

Pk-yritykset odottavat vuoden 2015 projekteista

8

miljardin euron liikevaihtoa tavoitevuonna

Tekesin rahoittamat pk-yritykset lisäsivät vientiään

2 mrd

eurolla kolmen vuoden kuluessa projektin päättymisestä

2015 päättyneissä projekteissa syntyi

1 880

tuotetta, palvelua tai prosessia

Yli 80%

Innovaatio-toiminnassaan onnistuneista Tekesin asiakkaista sanoo, että Tekesin rahoitus on ollut merkittävä tekijä menestyksessä

Liikevaihto kasvoi Tekesin rahoittamissa pk-yrityksissä 2011-2014 vuosittain

18%

-yksikköä enemmän kuin pk-yrityksissä keskimäärin

2015 päättyneissä projekteissa syntyi

1 250

patenttia tai

patenttihakemusta ja

1 320

opinnäytettä

Tekesin 10 vuotta sitten rahoittamiin startupeihin on syntynyt

3 000

työpaikkaa, muihin startupeihin ei yhtään

Tekesin asiakkaat kasvavat ja menestyvät markkinoilla

Deloitte.

Technology Fast500

2015 listaus, 50 Suomen nopeimmin kasvaneesta yrityksestä 46 ja kaikki kärjen 10 yritystä ovat Tekesin asiakkaita (kasvu 5 vuodessa, %)

1. **AlphaSense** (3 169 %)
2. **Gapps** (1 891 %)
3. **City Digital** (1 360 %)
4. **HappyOrNot** (1 247 %)
5. **Yousician** (674 %)
6. **LeadDesk** (589 %)
7. **inPulse Works** (506 %)
8. **Alekstra** (451 %)
9. **Anders Innovations** (430 %)
10. **Tuxera** (320 %)

WIRED

Suomalaiset yritykset Wired-lehden Euroopan kuumimpien startupien listalla 2015. Kaikki ovat Tekesin asiakkaita ja useimmat mukana Tekesin nuorten innovatiivisten yritysten rahoitusohjelmassa.

Kiosked

Beddit

Rightware

Wolt

Shark Punch

Enevo

Holvi

Yousician

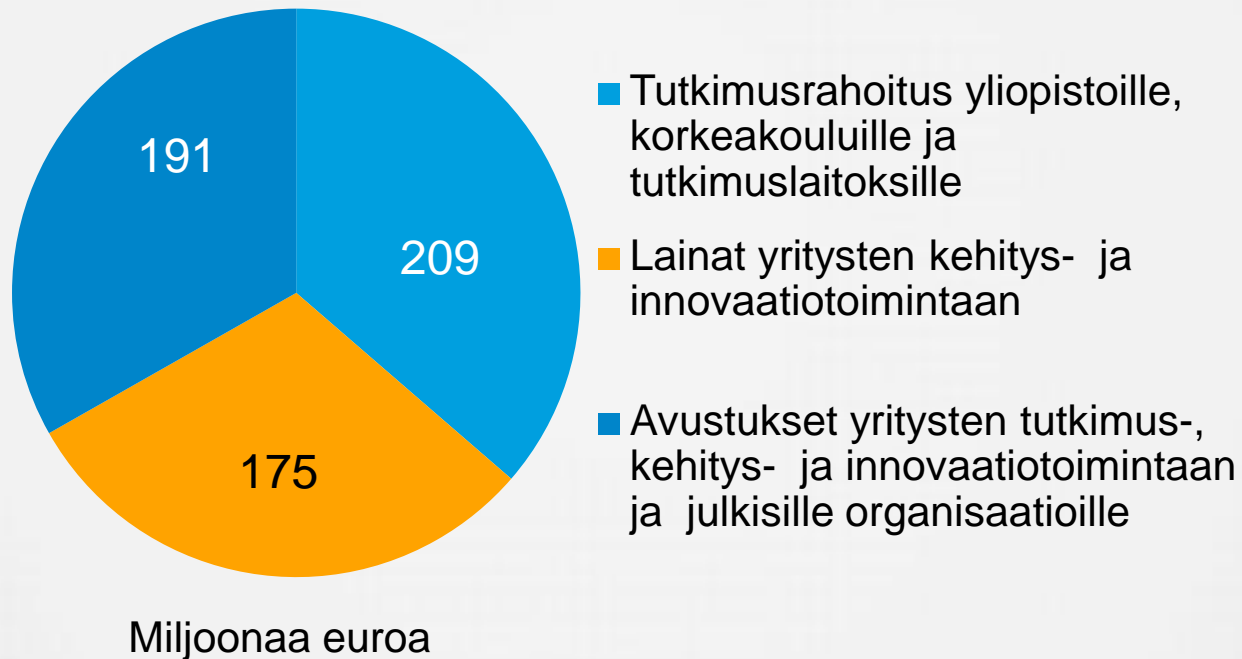
Everywear Games

Smartly.io



Tekesin rahoituspäätökset 2015

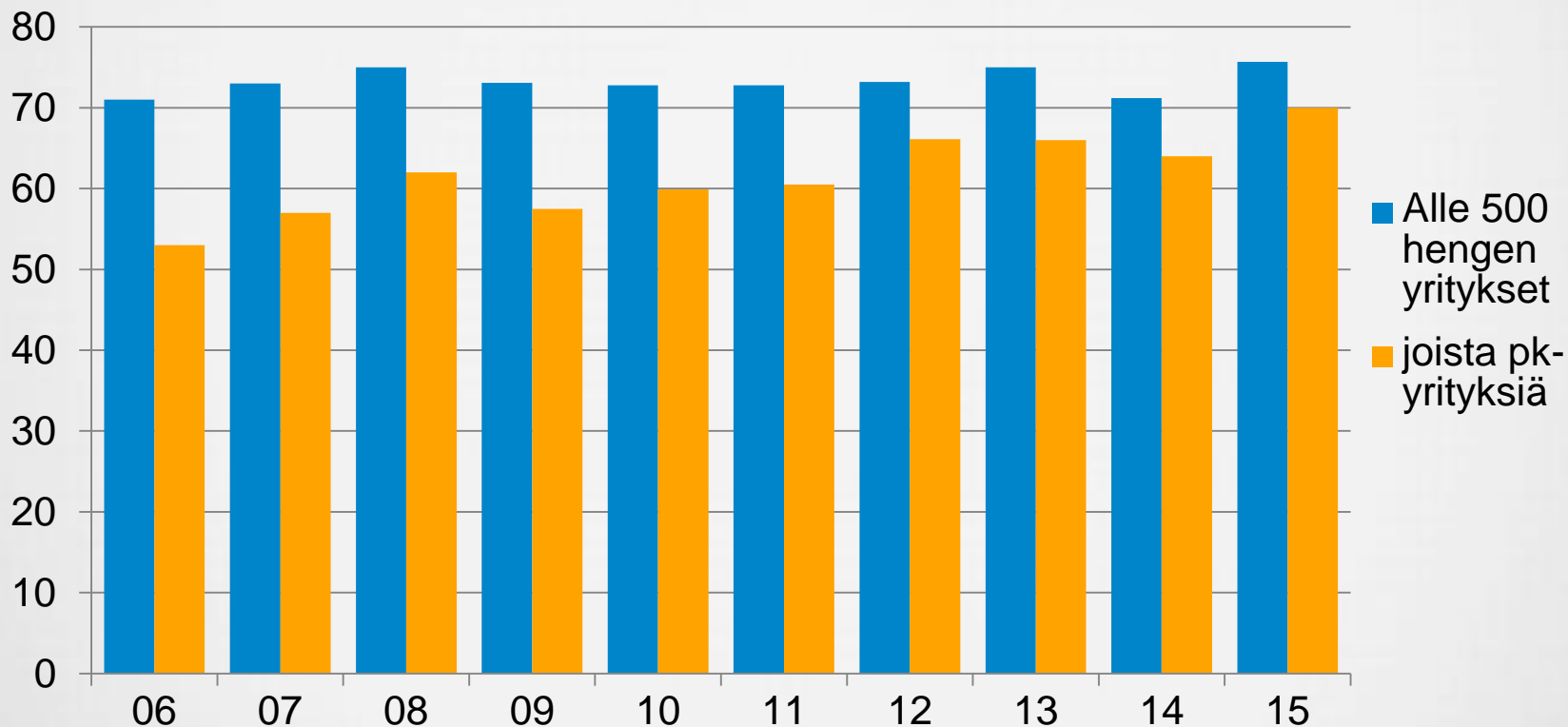
Yhteensä 575 miljoonaa euroa 2 600 projektiin



Tutkimusrahoitus sisältää 28 miljoonaa euroa EU:n rakennerahastojen rahoitusta.

Pk-yrityksille ja alle 500 henkeä työllistäville yrityksille myönnetty Tekesin rahoitus

Prosenttiosuus Tekesin yrityksille myöntämästä rahoituksesta



Ryhmähankkeiden rahoitus on esitetty osapuolikohtaisesti.

Tekes painottaa nuoria kasvuyrityksiä rahoituksessaan

Uusien yritysittujen aikaansaanti

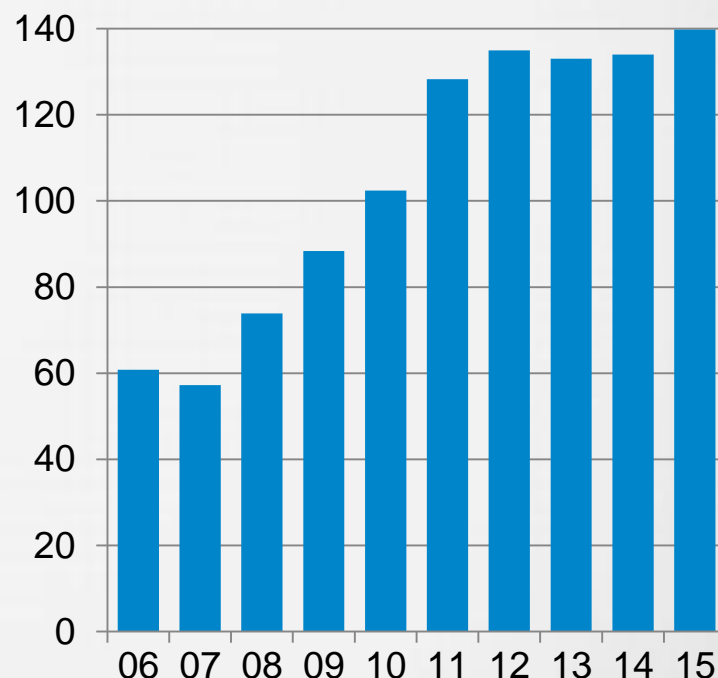
- Julkinen tutkimus ja sen kaupallistaminen; Tutkimuksesta uutta tietoa ja liiketoimintaa
- Suurten yritysten patenttisalkut; esim. Innovation Mill – Ideat kiertoon
- Pienet nopeat rahoituspäätökset liiketoimintaideoiden jalostamiseksi

Nopeasti kasvavien yritysten rahoitus

- Nuorten innovatiivisten yritysten (NIY) rahoitus
- VIGO-yrityskiihdyttämöt

Tekesin rahoitus alle kuusi vuotta vanhoille yrityksille

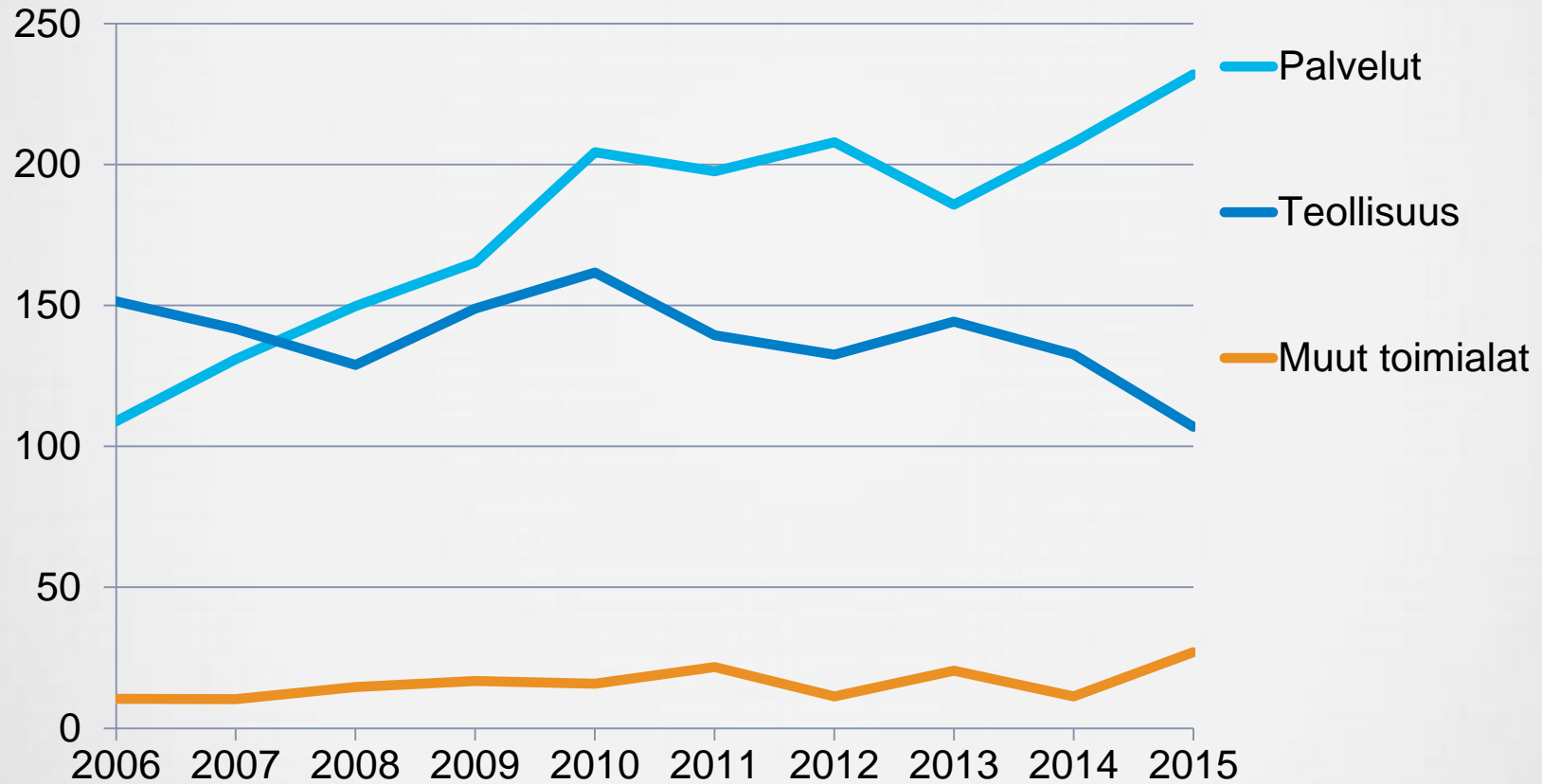
Miljoonaa euroa



Vuonna 2015 yhteensä 140 milj. euroa, josta 27 milj. euroa nuorille innovatiivisille yrityksille

Rahoituspäätökset teollisuuteen ja palveluihin

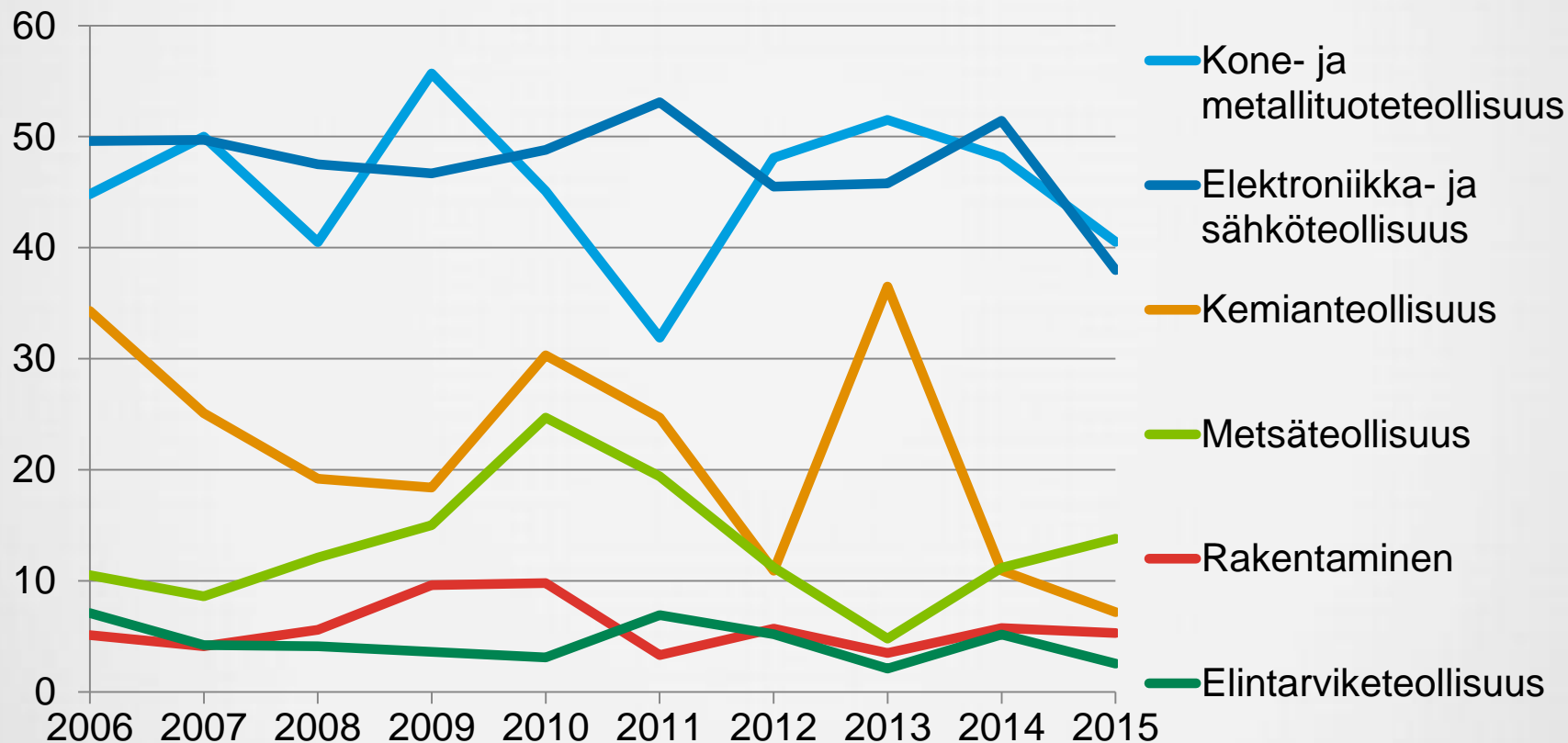
Miljoonaa euroa



Rakennusalalle tehdyt rahoituspäätökset sisältyvät teollisuuden lukuihin.

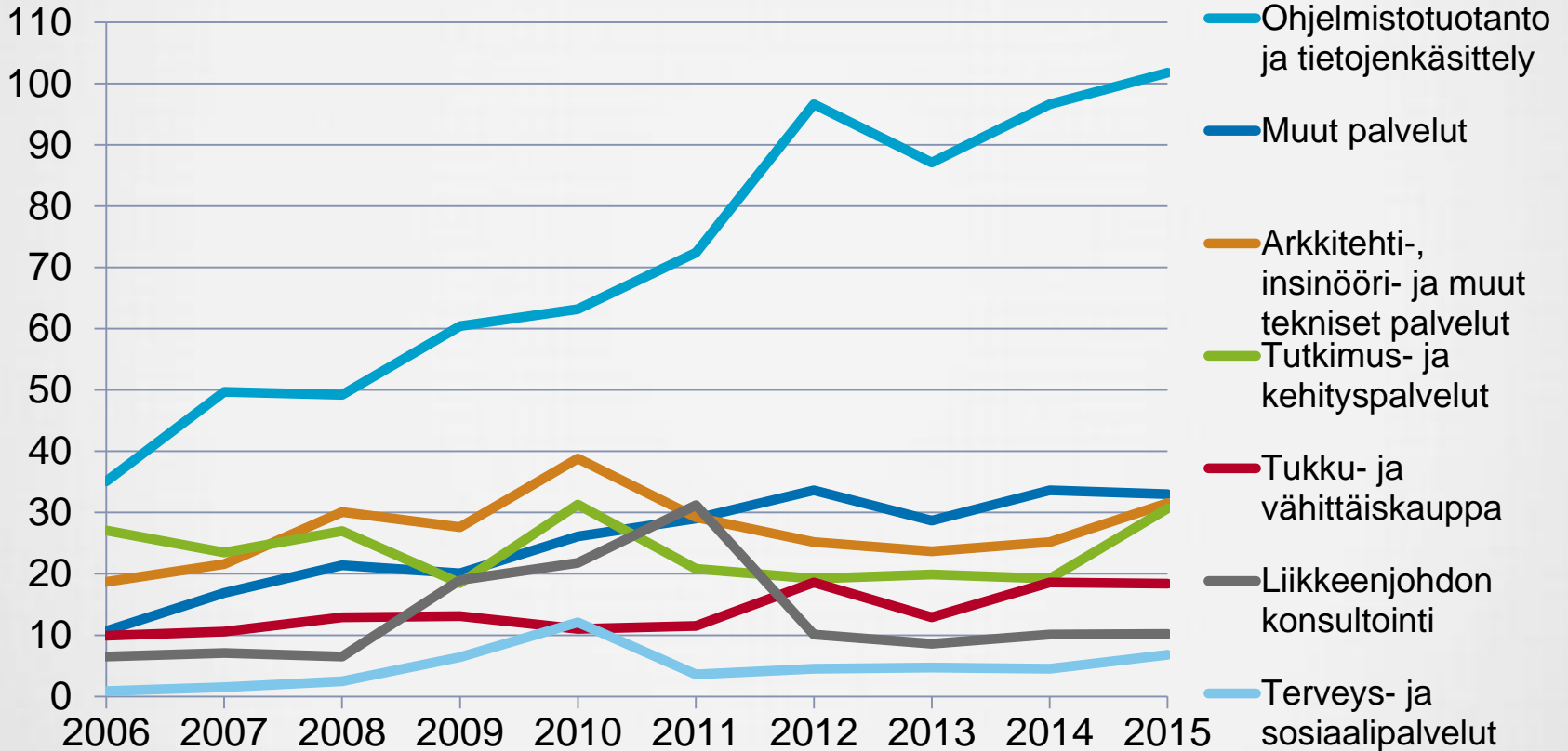
Rahoituspäätökset teollisuuden toimialoille

Miljoonaa euroa



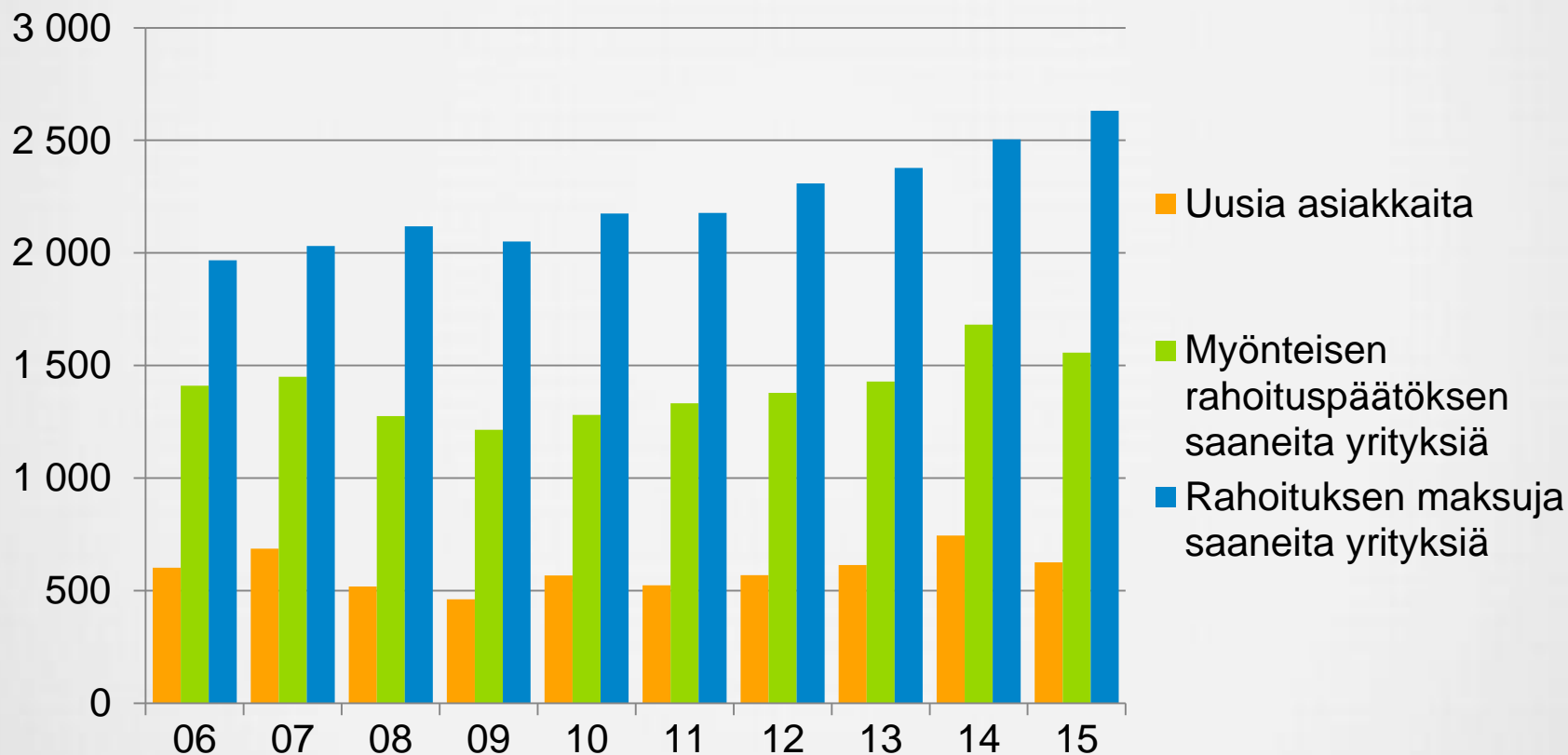
Rahoituspäätökset palvelutoimialoille

Miljoonaa euroa



Tekesin yritysasiakkaat

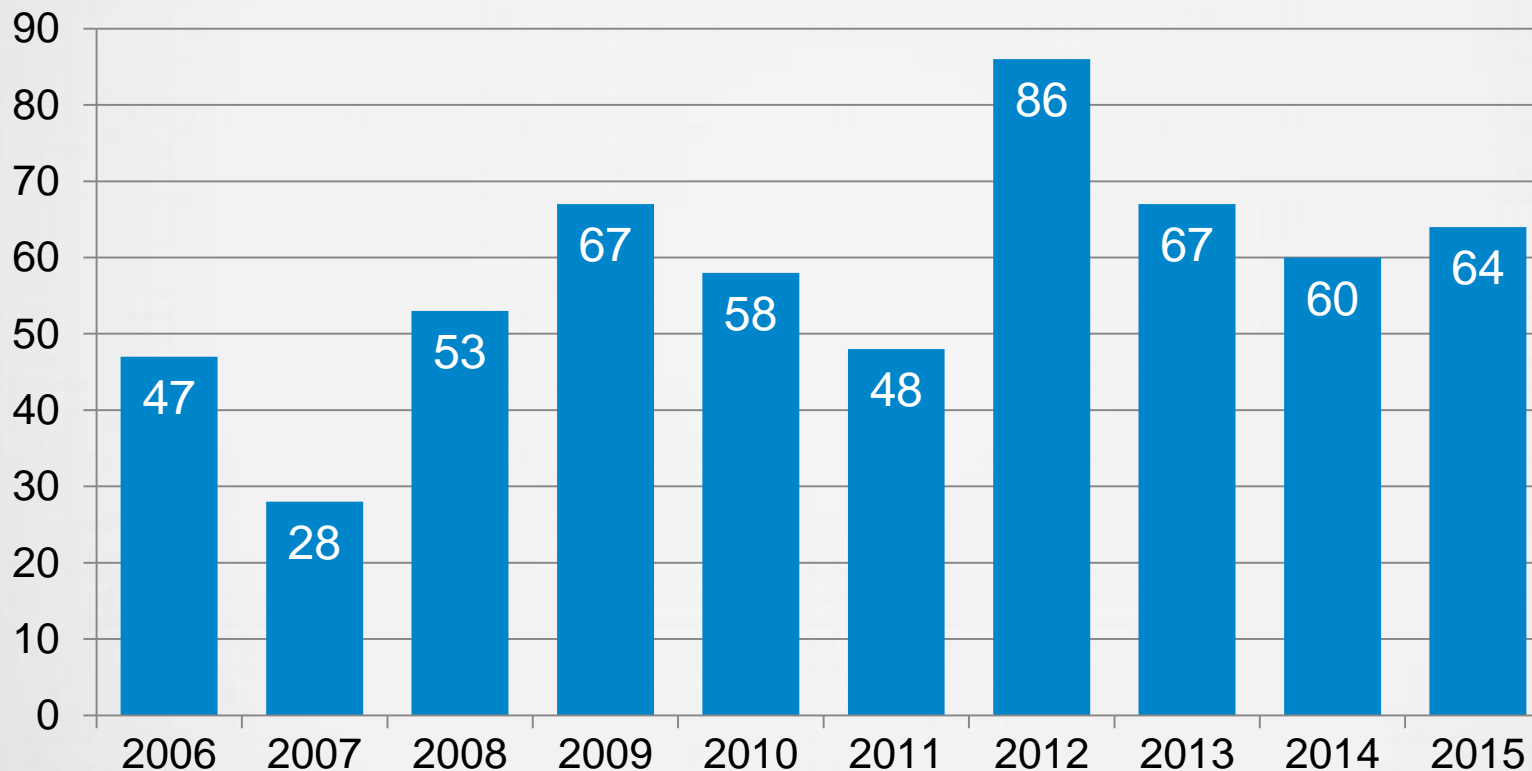
Yritysten lukumäärä



Yritys on määritelty uudeksi asiakkaaksi, jos se ei ole saanut Tekesin rahoitusta viitenä viime vuotena. Ryhmähankkeiden maksut on jyvitetty osallistujille rahoituspäätösten perusteella. Valmisteluprojektien rahoitus siirtyi 2008 Tekesiltä ELY-keskuksille.

Vuosittain noin prosentti Tekesin asiakkaista menee konkurssiin

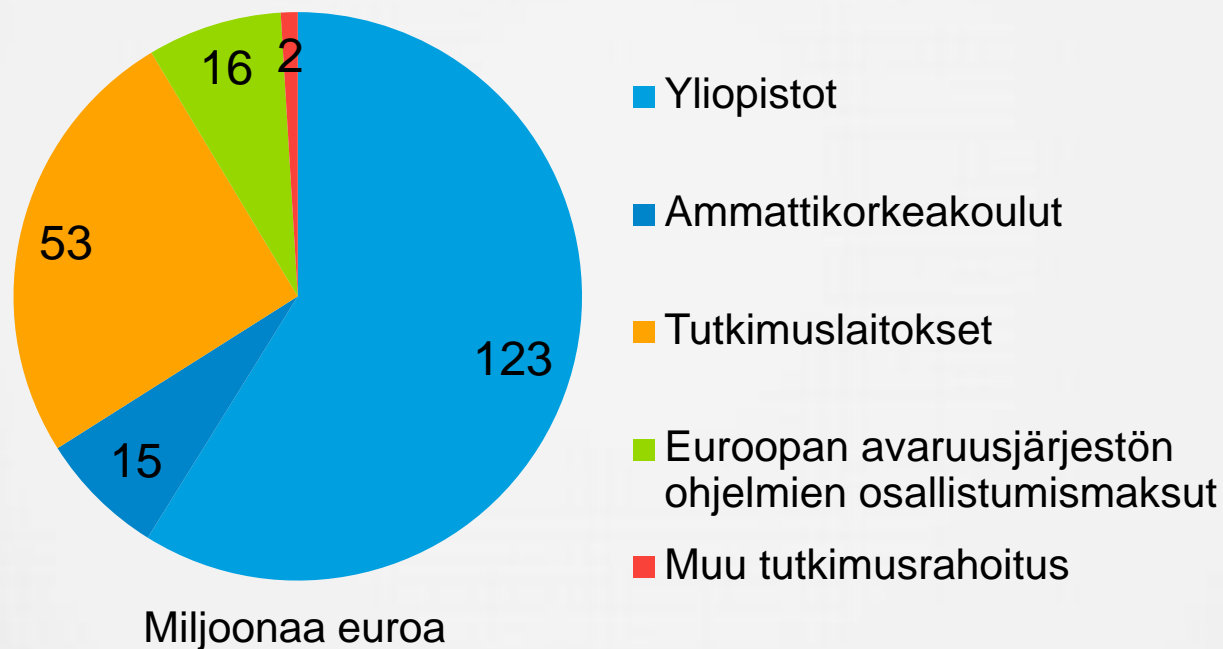
Konkurssien lukumäärä



Tekesillä on vuosittain noin 5 000 asiakasta, joille on maksettu rahoitusta viiden viimeisen vuoden aikana tai joilla on jäljellä Tekesin lainaa. Näistä vuosittain noin prosentti menee konkurssiin. Myös kaikista yrityksistä Suomessa noin prosentti menee konkurssiin.

Tekesin rahoitus yliopistojen, korkeakoulujen ja tutkimuslaitosten projekteihin 2015

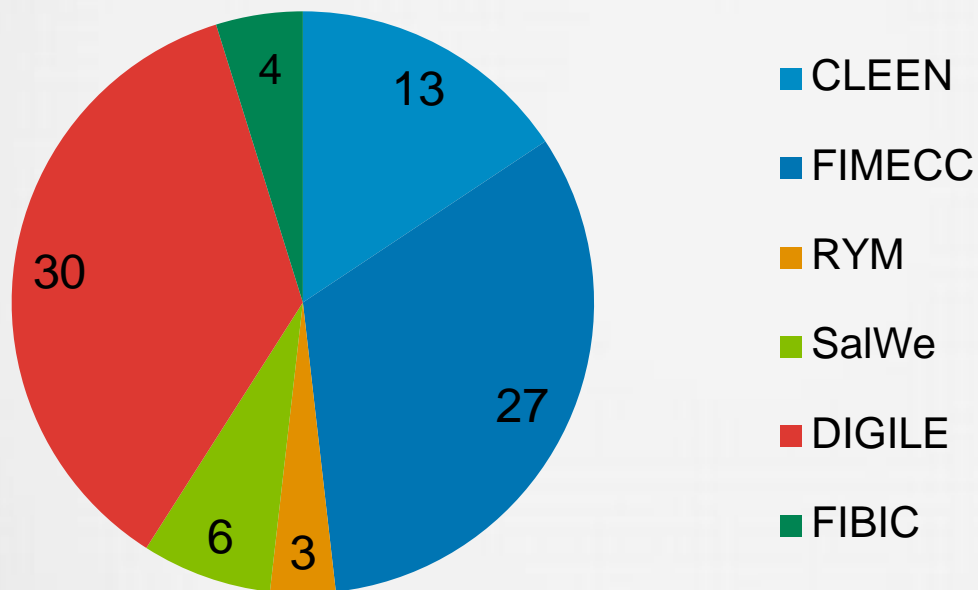
Yhteensä 209 miljoonaa euroa



Moniin tutkimusprojekteihin osallistuu tutkimusryhmiä useista yliopistoista, korkeakouluista ja tutkimuslaitoksista. Luvut sisältävät 28 milj. euroa EU:n rakennerahastojen rahoitusta.

Tekesin rahoitus SHOKien ohjelmiin 2015

Yhteensä 83 miljoonaa euroa



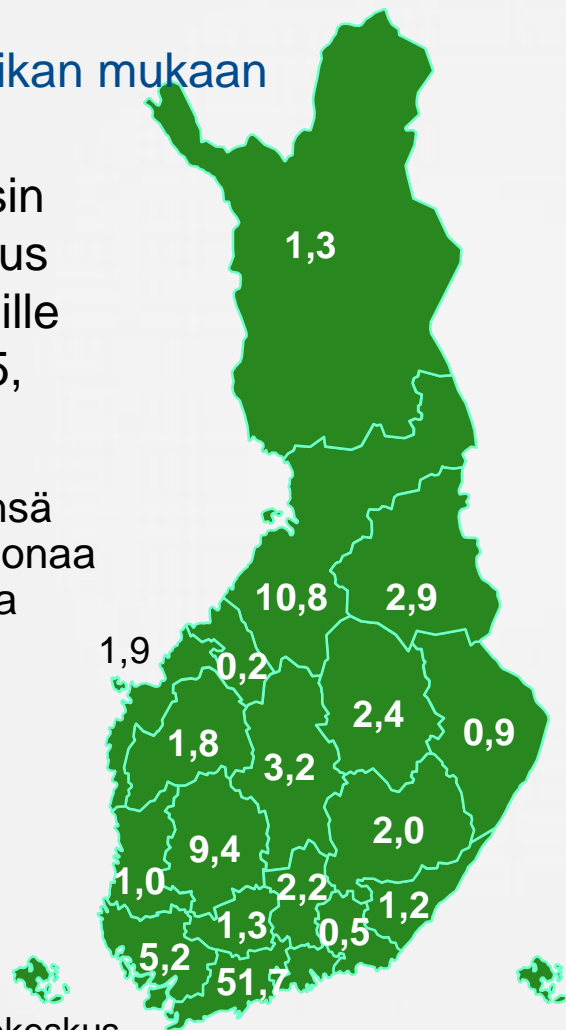
Miljoonaa euroa

Strategisen huippuosaamisen keskittymien (SHOK) ohjelmat ovat yliopistojen, korkeakoulujen, tutkimuslaitosten ja yritysten yhteishankkeita. Luvut kuvaavat Tekesin rahoituspäätöksiä vuonna 2015, ei SHOKien tutkimusohjelmien laajuutta. Nykymuotoinen rahoitus SHOKien ohjelmiin on päättymässä.

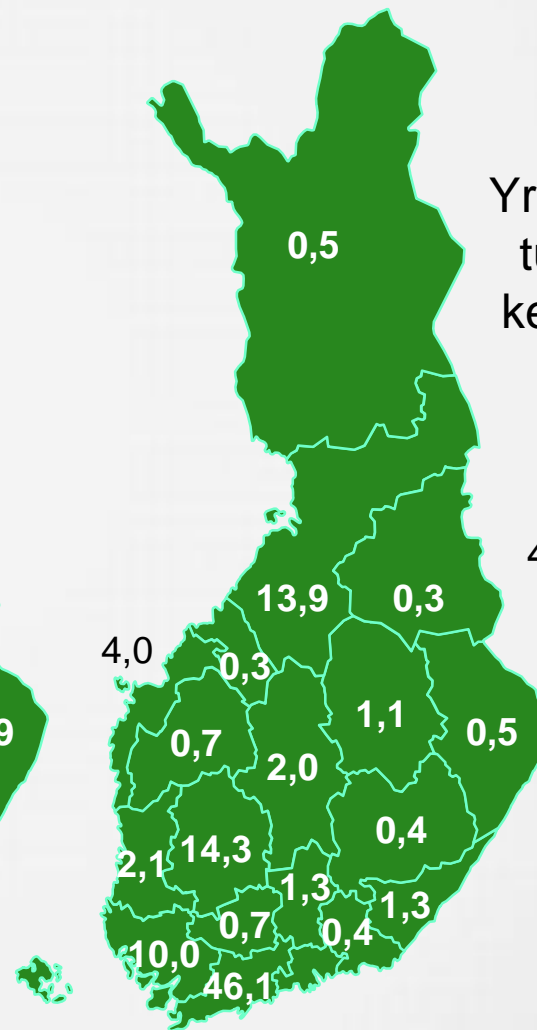
Yritysten tutkimus- ja kehitysrahoitus maakunnittain

Projektin suorituspaikan mukaan

Tekesin rahoitus yrityksille 2015, %
Yhteensä 366 miljoonaa euroa



Yritysten omat tutkimus- ja kehitysmenot 2014, %
Yhteensä 4,4 miljardia euroa



Lähteet: Tekes ja Tilastokeskus

Päätyneiden projektien tuloksia

Vuonna 2015 päätyneiden projektien tuloksena syntyi

- 1 880 tuotetta, palvelua tai prosessia
- 1 250 patenttia tai patenttihakemusta
- 1 320 opinnäytettä

Päätyneitä projekteja oli yhteensä 2 010

