

ELY -keskusten yritysrahoitus ja yritysten kehittämispalvelut v. 2017

TEM

Alueet ja kasvupalvelut -osasto



Työ- ja elinkeinoministeriö
Arbets- och näringsministeriet

Vuonna 2017 myönnetty ELY –keskusten yritysrahoitus



Rahoitusmuoto	Myönnetty	
	Milj. euroa	Kpl
Yrityksen kehittämisavustus	88,8	797
Yritysten toimintaympäristön kehittämisavustus	2,1	19
YHTEENSÄ	90,9	816
- josta EU-ohjelmarahoituksen osuus	87,0	738
Yritysten kehittämispalvelut	9,4	2 305
Kuljetustuki	4,4	229

Vuonna 2017 myönnetty yritysten kehittämispalvelut



Yritysten kehittämispalvelut	Myönnetty	
	1 000 euroa	Kpl
Analyysi	472	338
Konsultointi, josta	6 231	1 385
kasvu	1 585	356
uudistaminen	1 311	301
tuottavuus ja talous	1 114	236
markkinointi ja asiakkuudet	1 116	250
johtaminen ja henkilöstö	434	85
innovaatioiden kaupallistaminen	671	157
Koulutus, josta	2 665	582
kasvuun johtaminen	764	135
talouden ja tuottavuuden johtaminen	974	229
markkinoinnin ja asiakkuuksien johtaminen	927	218

Vuonna 2017 myönnetty ELY –keskusten yritysrahoitus



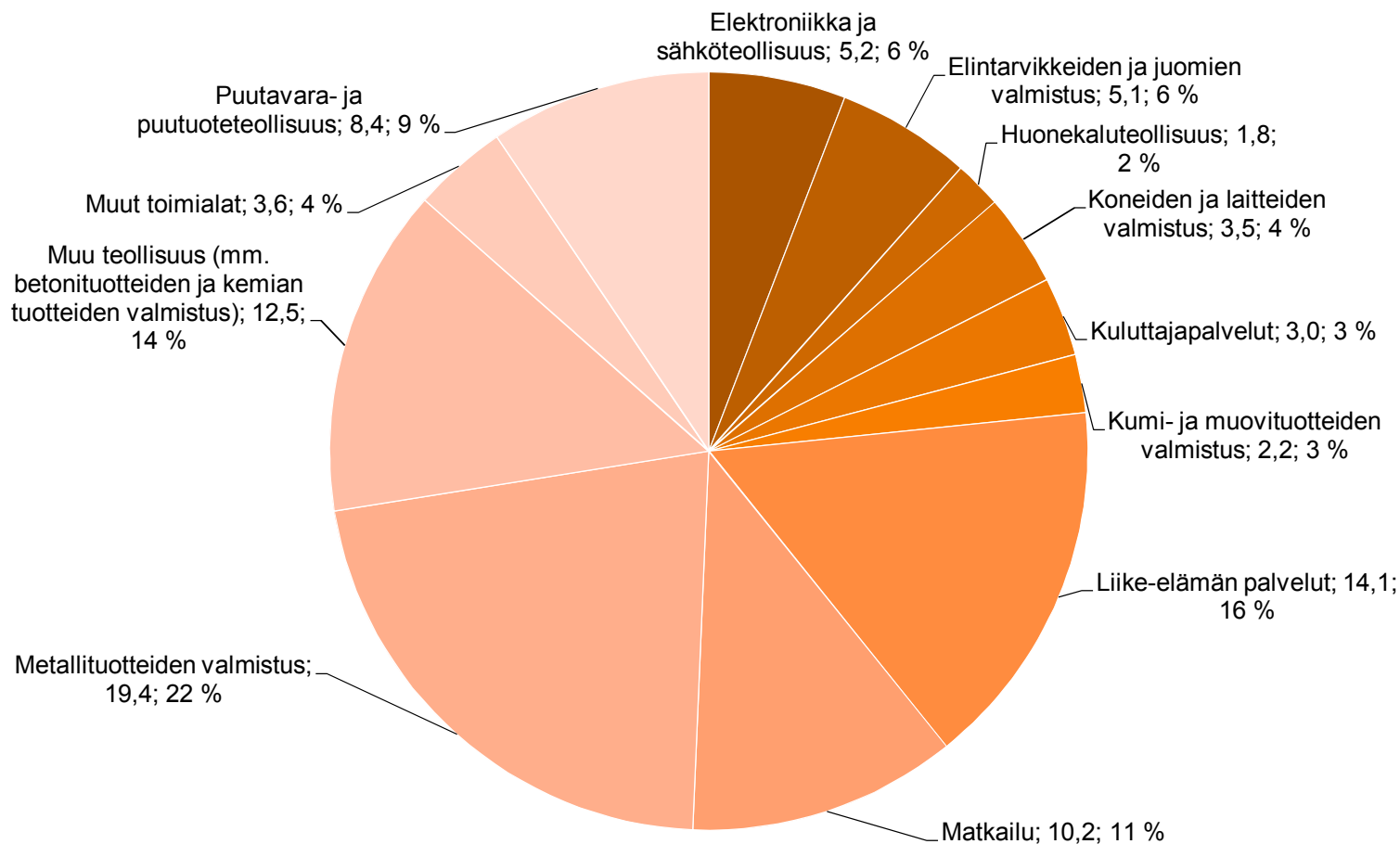
Myöntöperuste	Myönnetty yritysrahoitus			
	kpl	% kpl	euro	% euro
Kasvu ja kansainvälistyminen	480	59 %	55 957 529	61 %
Uuden liiketoiminnan luominen	132	16 %	12 413 929	14 %
Energia- ja materiaalitehokkuus	66	8 %	9 652 841	11 %
Innovaatiotoiminnan edistäminen	58	7 %	4 531 106	5 %
Tuottavuus	48	6 %	6 619 611	7 %
Osaamisen vahvistaminen	32	4 %	1 789 501	2 %
Kaikki yhteensä	816	100 %	90 964 517	100 %

Vuonna 2017 myönnetty yrityksen kehittämisyhteistyö, arvioidut vaikutukset

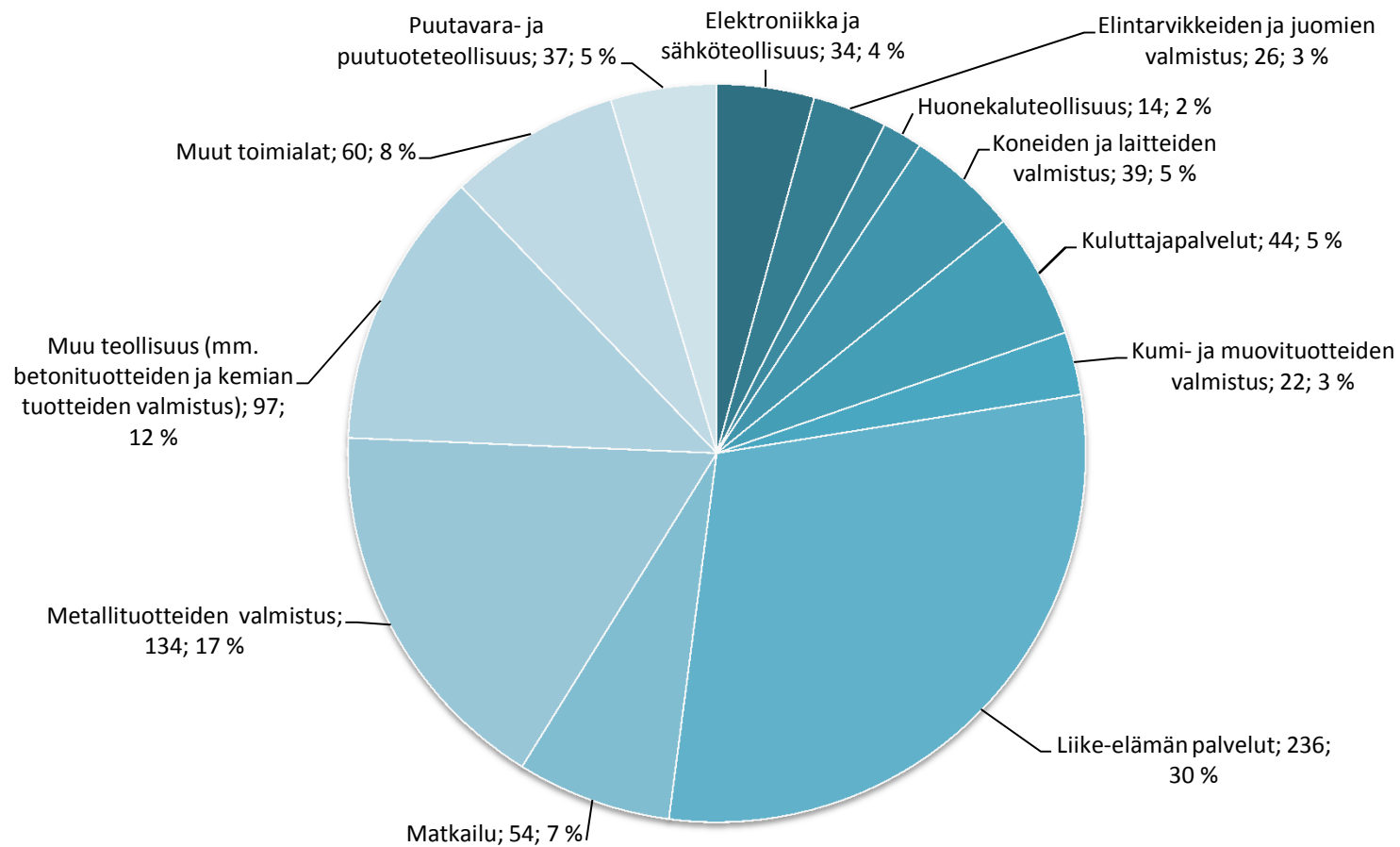


Rakennerahasto - ELY -keskukset	Myönnetty		Uudet työpaikat	Uudet yritykset	Liikevaihdon lisäys	Liikevaihtoa lisäävien hankkeiden määrä	Liikevaihdon lisäys per myönnetty euro	Viennin kasvu	Viennin kasvua lisäävien hankkeiden määrä	Viennin kasvu per myönnetty euro	Hankkeessa syntyvien patenttien määrä	Hankkeessa syntyvien muiden aineettomien oikeuksien määrä
	kpl	euro	kpl	kpl	euro	kpl	euro	euro	kpl	euro	kpl	kpl
Etelä-Savo	127	27 713 796	877	15	309 518 172	120	11	175 138 678	99	6	57	150
Häme	125	5 240 176	647	17	174 917 500	125	33	138 765 880	115	26	52	119
Keski-Suomi	342	24 450 362	2 457	35	737 401 781	338	30	565 771 778	280	23	116	237
Pohjois-Pohjanmaa	203	31 414 188	928	20	231 523 931	203	7	124 857 787	173	4	78	126
Yhteensä	797	88 818 522	4 909	87	1 453 361 384	786	16	1 004 534 123	667	11	303	632

Vuonna 2017 myönnetty yrityksen kehittämisyhteistyötoimintatukea toimialoittain (88,8 milj. euroa)



Vuonna 2017 myönnetty yrityksen kehittämisavustus toimialoittain (797 kpl)



Vuonna 2017 myönnetty yrityksen kehittämisyhteistyö yrityskoon mukaan



Yrityskoko	Yrityksen kehittämisyhteistyö			
	Myönnetty			
	kpl	% kpl	1 000 euro	% euro
Mikro	419	53 %	24 675	28 %
Pieni	287	36 %	41 208	46 %
Keskisuuri	91	11 %	22 935	26 %
Suuri	0	0 %	0	0 %
Kaikki yhteensä	797	100 %	88 818	100 %

Vuonna 2017 myönnetty yrityksen kehittämisavustus ja yritysten toimintaympäristön kehittämisavustus



Rakennerahasto -ELY -keskukset ja maakunnat	Yrityksen kehittämisavustus			Yritysten toimintaympäristön kehittämisavustus		
	Myönnetty		Hyl	Myönnetty		Hyl
	kpl	euro	kpl	kpl	euro	kpl
Etelä-Savon ELY-keskus	127	27 713 796	24	5	733 180	
Etelä-Savo	29	4 851 810	5	2	296 410	
Pohjois-Karjala	43	12 841 456	6	1	59 490	
Pohjois-Savo	55	10 020 530	13	2	377 280	
Hämeen ELY-keskus	125	5 240 176	41	10	878 437	1
Etelä-Karjala	11	836 631		1	39 850	1
Häme	15	478 730	3	3	163 602	
Kymenlaakso	17	1 094 795	1	6	674 985	
Päijät-Häme	37	1 231 110	7			
Uusimaa	45	1 598 910	30			
Keski-Suomen ELY-keskus	342	24 450 362	42	1	33 558	1
Etelä-Pohjanmaa	25	2 245 170	1			
Keski-Pohjanmaa	34	3 149 011	10			
Keski-Suomi	54	4 785 291	4			
Pirkanmaa	75	3 357 873	16			
Pohjanmaa	53	1 970 000	2	1	33 558	
Satakunta	27	2 029 042	5			
Varsinais-Suomi	74	6 913 975	4			1
Pohjois-Pohjanmaan ELY-keskus	203	31 414 188	32	3	500 820	
Kainuu	30	3 931 470	4	1	57 200	
Lappi	62	9 653 700	9	1	361 130	
Pohjois-Pohjanmaa	111	17 829 018	19	1	82 490	
Yhteensä	797	88 818 522	139	19	2 145 995	2

Yritysten kehittämispalvelujen analyysi ja koulutus, tehdyt päätökset v. 2017



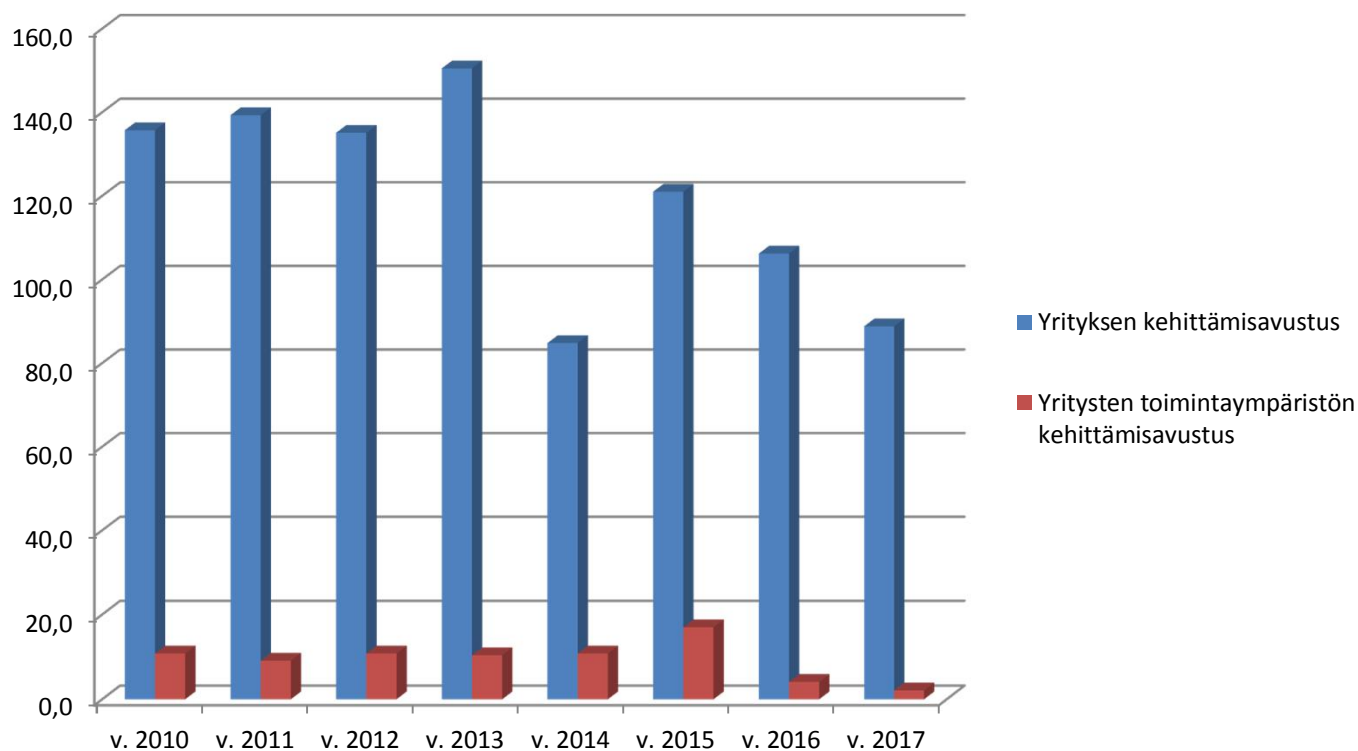
Myöntäjinä rakennerahasto - ELY -keskukset	Analyysi		Koulutus					
			Kasvuun johtaminen		Talouden ja tuottavuuden johtaminen		Markkinoinnin ja asiakkaiden johtaminen	
	Myönnetty		Myönnetty		Myönnetty		Myönnetty	
	kpl	euro	kpl	euro	kpl	euro	kpl	euro
Häme	86	118 941	78	480 698	53	225 420	36	153 115
Häme	12	17 459	27	166 396	13	55 292	12	51 038
Kaakkois-Suomi	12	14 186	14	86 279			10	42 532
Uusimaa	62	87 296	37	228 024	40	170 128	14	59 545
Etelä-Savo	38	53 469	0	0	19	80 811	12	51 038
Etelä-Savo	17	22 915			18	76 558		
Pohjois-Savo	16	25 098						
Pohjois-Karjala	5	5 456			1	4 253	12	51 038
Keski-Suomi	109	146 221	33	135 582	99	421 067	147	625 220
Keski-Suomi	26	36 010			13	55 292	18	76 558
Varsinais-Suomi	12	19 642			1	4 253	18	76 558
Satakunta	14	16 368			15	63 798	25	106 330
Pirkanmaa	30	37 101	11		23	97 824	18	76 558
Etelä-Pohjanmaa	16	22 915	12	73 954	10	42 532	13	55 292
Pohjanmaa	11	14 186	10	61 628	37	157 368	55	233 926
Pohjois-Pohjanmaa	105	153 859	24	147 907	58	246 686	23	97 824
Pohjois-Pohjanmaa	42	63 290			30	127 596	11	46 785
Kainuu	26	32 736	15	92 442	10	42 532		
Lappi	37	57 834	9	55 465	18	76 558	12	51 038
Yhteensä	338	472 490	135	764 187	229	973 983	218	927 198

Yritysten kehittämispalvelujen konsultointi, tehdyt päätökset v. 2017



Myöntäjinä rakennerahasto -ELY -keskukset	Konsultointi											
	Kasvu		Uudistaminen		Tuottavuus ja talous		Markkinointi ja asiakkuudet		Johtaminen ja henkilöstö		Innovaatioiden kaupallistaminen	
	Myönnetty		Myönnetty		Myönnetty		Myönnetty		Myönnetty		Myönnetty	
	kpl	euro	kpl	euro	kpl	euro	kpl	euro	kpl	euro	kpl	euro
Häme	111	463 140	86	371 628	61	257 796	72	299 088	13	59 148	71	286 812
Häme	15	62 496	13	54 684	9	35 712	21	106 020	4	21 204	1	3 348
Kaakkois-Suomi	14	51 336	8	32 364	4	16 740	9	37 944	1	3 348	6	24 552
Uusimaa	82	349 308	65	284 580	48	205 344	42	155 124	8	34 596	64	258 912
Etelä-Savo	69	347 076	54	234 360	40	179 676	21	99 324	12	55 800	8	34 596
Etelä-Savo	10	59 148	13	43 524	8	41 292	7	35 712	5	23 436	2	10 044
Pohjois-Savo	41	195 300	25	126 108	22	89 280	7	32 364	6	24 552	4	13 392
Pohjois-Karjala	18	92 628	16	64 728	10	49 104	7	31 248	1	7 812	2	11 160
Keski-Suomi	114	527 868	137	617 148	94	498 852	134	622 728	52	286 812	64	303 552
Keski-Suomi	22	98 208	12	43 524	9	41 292	20	84 816	3	15 624	13	60 264
Varsinais-Suomi	13	65 844	31	145 080	25	137 268	16	71 424	9	49 104	5	26 784
Satakunta	6	24 552	17	91 512	4	22 320	10	51 336	6	31 248	9	45 756
Pirkanmaa	41	179 676	30	133 920	31	150 660	44	184 140	12	55 800	24	110 484
Etelä-Pohjanmaa	27	131 688	32	129 456	10	60 264	18	84 816	0	0	9	40 176
Pohjanmaa	5	27 900	15	73 656	15	87 048	26	146 196	22	135 036	4	20 088
Pohjois-Pohjanmaa	62	247 752	24	88 164	41	177 444	23	94 860	8	32 364	14	45 756
Pohjois-Pohjanmaa	43	181 908	11	47 988	18	83 700	12	50 220	8	32 364	12	39 060
Kainuu	3	10 044	3	8 928	11	46 872	2	6 696	0	0	0	0
Lappi	16	55 800	10	31 248	12	46 872	9	37 944	0	0	2	6 696
Yhteensä	356	1 585 836	301	1 311 300	236	1 113 768	250	1 116 000	85	434 124	157	670 716

Myönnetty yrityksen kehittämisavustus ja yritysten toimintaympäristön kehittämisavustus (€) v. 2010-2017



Yrityksen kehittämisavustuksella ja yritysten toimintaympäristön kehittämisavustuksella rahoitettujen hankkeiden määrä v. 2010-2017

