

ELY -keskusten yritysrahoitus ja yriytysten kehittämispalvelut v. 2016

TEM

Yritys- ja alueosasto

Yrityspalvelut ja alueohjaus-ryhmä



Työ- ja elinkeinoministeriö
Arbets- och näringsministeriet

Vuonna 2016 myönnetty ELY –keskusten yritysrahoitus



Rahoitusmuoto	Myönnetty	
	Milj. euroa	Kpl
Yrityksen kehittämisavustus	106,2	1 058
Yritysten toimintaympäristön kehittämisavustus	4,1	27
YHTEENSÄ	110,3	1 085
- josta EU-ohjelmärahoituksen osuus	89,3	765
Yritysten kehittämispalvelut	8,0	2 620
Kuljetustuki	5,7	291

Vuonna 2016 myönnetty yritysten kehittämispalvelut



Yritysten kehittämispalvelut	Myönnetty	
	euroa	Kpl
Analyysi	517 440	485
Konsultointi, josta	5 135 400	1 463
kasvu	1 232 100	349
uudistaminen	1 072 800	310
tuottavuus ja talous	705 600	179
markkinointi ja asiakkuudet	1 080 900	309
johtaminen ja henkilöstö	278 100	64
innovaatioiden kaupallistaminen	765 900	252
Koulutus, josta	2 418 920	672
kasvuun johtaminen	611 310	123
talouden ja tuottavuuden johtaminen	850 640	270
markkinoinnin ja asiakkuuksien johtaminen	956 970	279

Vuonna 2016 myönnetty ELY –keskusten yritysrahoitus



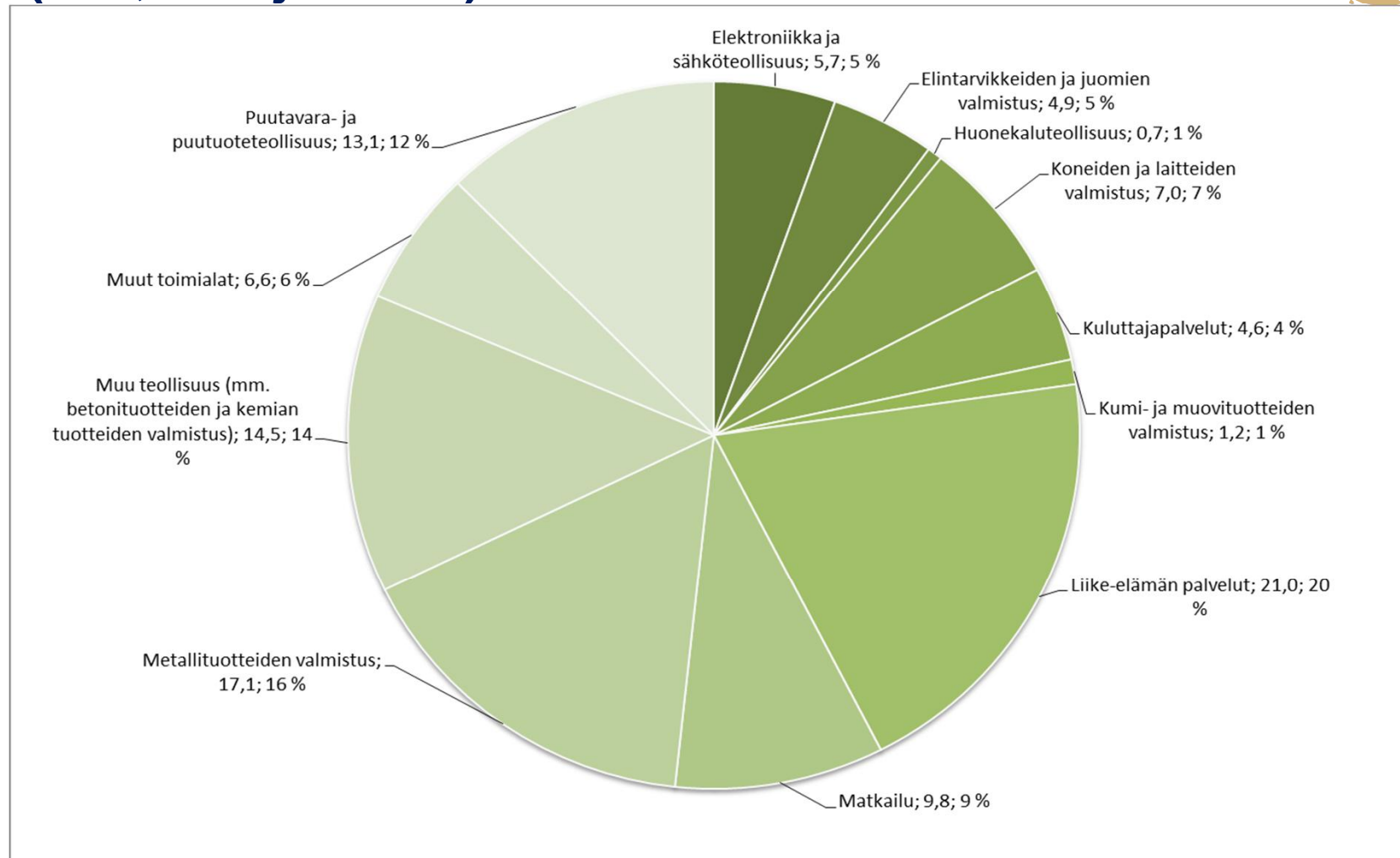
Myöntöperuste	Myönnetty yritysrahoitus			
	kpl	% kpl	euro	% euro
Kasvu ja kansainvälistyminen	630	60 %	63 528 308	60 %
Uuden liiketoiminnan luominen	170	16 %	17 131 514	16 %
Tuottavuus	81	8 %	9 485 067	9 %
Energia- ja materiaalitehokkuus	57	5 %	7 702 733	7 %
Innovaatiotoiminnan edistäminen	82	8 %	5 496 295	5 %
Osaamisen vahvistaminen	38	4 %	2 837 510	3 %
Kaikki yhteensä	1 058	100 %	106 181 427	100 %

Vuonna 2016 myönnetty yrityksen kehittämisyhteistyö, arvioidut vaikutukset

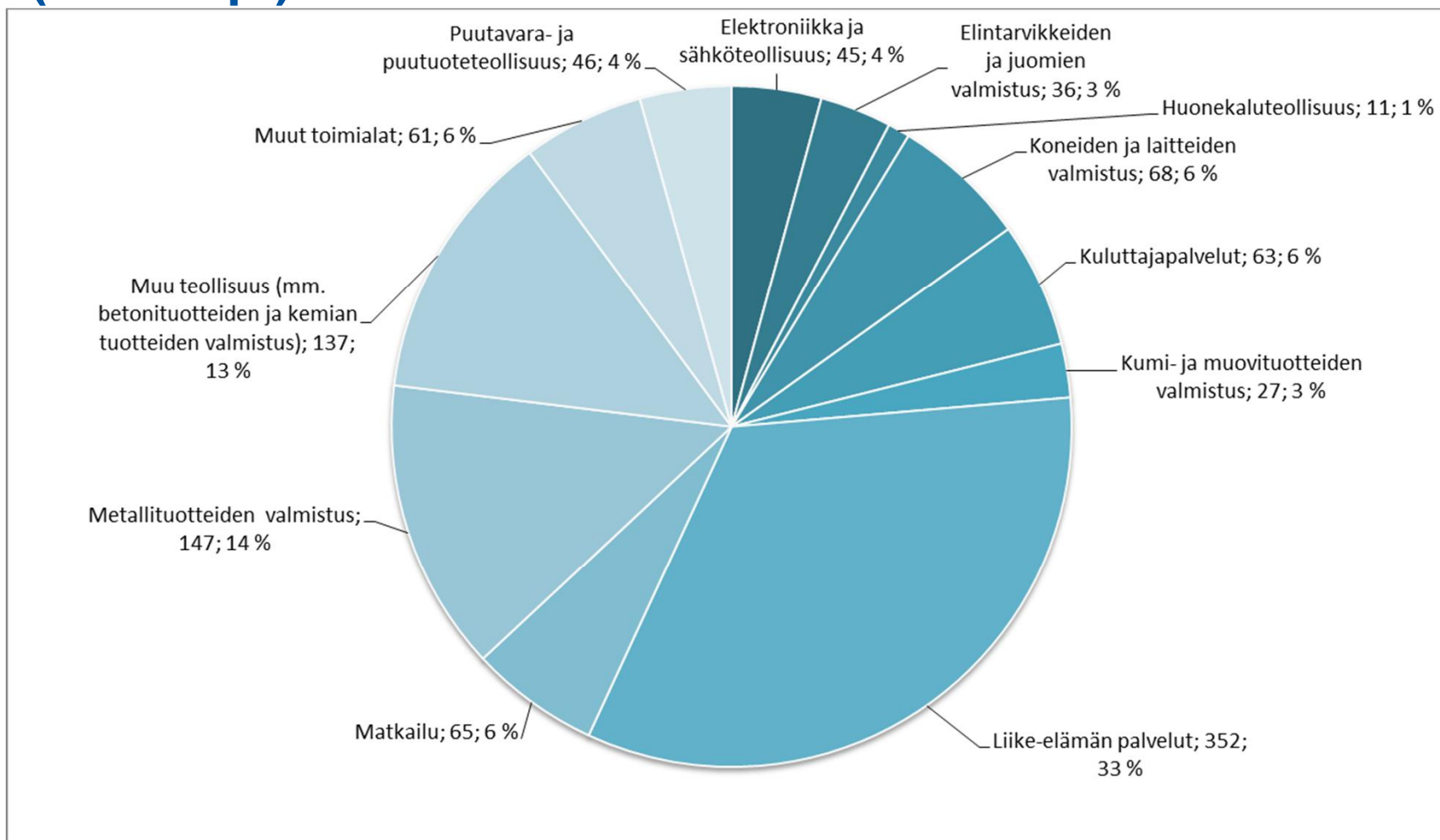


Rakennerahasto - ELY -keskukset	Myönnetty		Uudet työpaikat	Uudet yritykset	Liikevaihdon lisäys	Liikevaihtoa lisäävien hankkeiden määrä	Liikevaihdon lisäys per myönnetty euro	Viennin kasvu	Viennin kasvua lisäävien hankkeiden määrä	Viennin kasvu per myönnetty euro	Hankkeessa syntyvien patenttien määrä	Hankkeessa syntyvien muiden aineettomien oikeuksien määrä
	kpl	euro	kpl	kpl	euro		euro	euro		euro	kpl	kpl
Etelä-Savo	189	32 855 150	1 039	32	304 354 937	181	9	155 867 063	135	5	92	170
Häme	203	8 373 022	1 137	33	303 280 499	202	36	217 803 543	179	26	89	279
Keski-Suomi	387	27 714 143	2 274	70	684 755 758	380	25	483 049 090	317	17	179	718
Pohjois-Pohjanmaa	279	37 239 112	1 238	33	360 574 977	274	10	226 364 368	226	6	328	578
Yhteensä	1 058	106 181 427	5 688	168	1 652 966 171	1 037	16	1 083 084 064	857	10	688	1 745

Vuonna 2016 myönnetty yrityksen kehittämisyhteistyö toimialoittain (106,2 milj. euroa)



Vuonna 2016 myönnetty yrityksen kehittämisyhteistyötoimialoittain (1.508 kpl)



Vuonna 2016 myönnetty yrityksen kehittämisasiavustus yrityskoon mukaan



Yrityskoko	Yrityksen kehittämissiavustus			
	Myönnetty			
	kpl	% kpl	1 000 euro	% euro
Mikro	532	50 %	33 879	32 %
Pieni	404	38 %	48 220	45 %
Keskisuuri	122	12 %	24 083	23 %
Suuri	0	0 %	0	0 %
Kaikki yhteensä	1 058	100 %	106 182	100 %

Vuonna 2016 myönnetty yrityksen kehittämisavustus ja yritysten toimintaympäristön kehittämisavustus



Rakennerahasto -ELY -keskukset ja maakunnat	Yrityksen kehittämisavustus			Yritysten toimintaympäristön kehittämisavustus		
	Myönnetty		Hyl	Myönnetty		Hyl
	kpl	euro	kpl	kpl	euro	kpl
Etelä-Savon ELY-keskus	191	32 894 420	24	3	672 432	0
Etelä-Savo	52	8 350 530	6	2	660 722	0
Pohjois-Karjala	55	10 226 290	5	0	0	0
Pohjois-Savo	84	14 317 600	13	1	11 710	0
Hämeen ELY-keskus	214	8 882 304	42	9	1 308 164	0
Etelä-Karjala	19	1 048 548	2	1	177 500	0
Häme	25	918 327	2	1	109 760	0
Kymenlaakso	21	1 020 439	0	0	0	0
Päijät-Häme	48	2 010 900	1	4	522 979	0
Uusimaa	101	3 884 090	37	3	497 925	0
Keski-Suomen ELY-keskus	369	27 013 549	58	3	236 862	0
Etelä-Pohjanmaa	34	2 762 520	2	0	0	0
Keski-Pohjanmaa	40	3 689 065	10	0	0	0
Keski-Suomi	65	7 204 812	5	0	0	0
Pirkanmaa	74	3 428 031	16	0	0	0
Pohjanmaa	38	1 878 551	4	1	33 552	0
Satakunta	37	2 350 960	11	1	89 370	0
Varsinais-Suomi	81	5 699 610	10	1	113 940	0
Pohjois-Pohjanmaan ELY-keskus	284	37 391 154	47	12	1 889 512	0
Kainuu	42	7 772 057	8	6	1 044 598	0
Lappi	97	13 452 560	5	3	250 944	0
Pohjois-Pohjanmaa	145	16 166 537	34	3	593 970	0
Yhteensä	1 058	106 181 427	171	27	4 106 970	0

Yritysten kehittämispalvelujen analyysi ja koulutus, tehdyt päätökset v. 2016



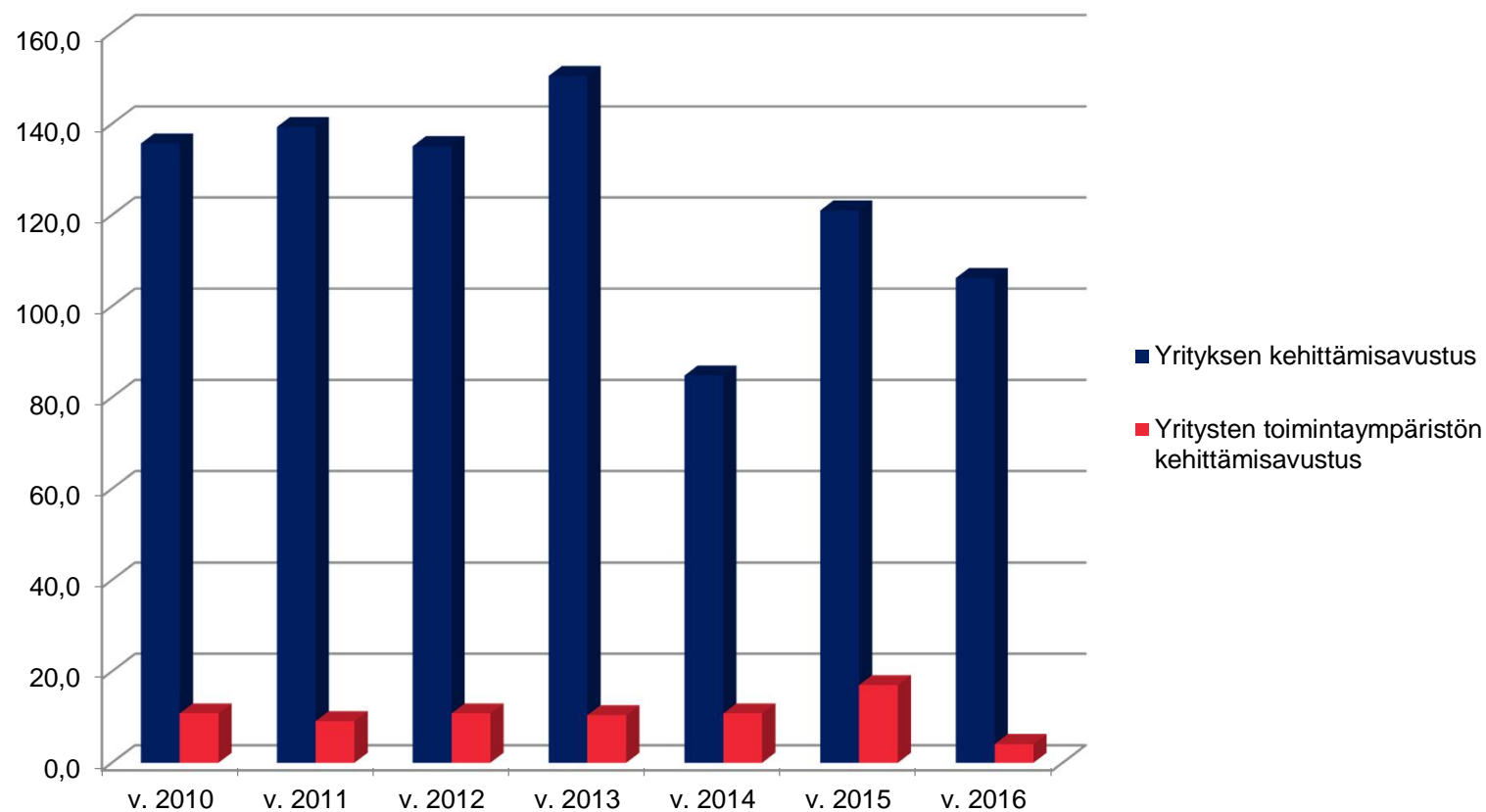
Myöntäjinä rakennerahasto -ELY - keskukset	Analyysi		Koulutus					
			Kasvuun johtaminen		Talouden ja tuottavuuden johtaminen		Markkinoinnin ja asiakkaiden johtaminen	
	Myönnetty		Myönnetty		Myönnetty		Myönnetty	
	kpl	euro	kpl	euro	kpl	euro	kpl	euro
Etelä-Savo	54	54 560	9	44 730	17	58 310	0	0
Etelä-Savo	16	20 240	9	44 730	0	0	0	0
Pohjois-Savo	20	18 480	0	0	0	0	0	0
Pohjois-Karjala	18	15 840	0	0	17	58 310	0	0
Häme	115	130 240	29	144 130	67	229 810	71	243 530
Häme	19	17 600	19	94 430	17	58 310	20	68 600
Kaakkois-Suomi	8	7 920	0	0	13	44 590	17	58 310
Uusimaa	88	104 720	10	49 700	37	126 910	34	116 620
Keski-Suomi	170	176 000	59	293 230	156	459 620	168	576 240
Keski-Suomi	28	25 520	0	0	26	89 180	30	102 900
Varsinais-Suomi	17	17 600	0	0	42	68 600	15	51 450
Satakunta	13	13 200	22	109 340	15	51 450	30	102 900
Pirkanmaa	54	51 920	19	94 430	34	116 620	41	140 630
Etelä-Pohjanmaa	39	43 120	10	49 700	12	41 160	13	44 590
Pohjanmaa	19	24 640	8	39 760	27	92 610	39	133 770
Pohjois-Pohjanmaa	146	156 640	26	129 220	30	102 900	40	137 200
Pohjois-Pohjanmaa	91	95 920	15	74 550	15	51 450	14	48 020
Kainuu	16	17 600	0	0	0	0	12	41 160
Lappi	39	43 120	11	54 670	15	51 450	14	48 020
Yhteensä	485	517 440	123	611 310	270	850 640	279	956 970

Yritysten kehittämispalvelujen konsultointi, tehdyt päätökset v. 2016



Myöntäjinä rakennerahasto - ELY -keskukset	Konsultointi											
	Kasvu		Uudistaminen		Tuottavuus ja talous		Markkinointi ja asiakkuudet		Johtaminen ja henkilöstö		Innovaatioiden kaupallistaminen	
	Myönnetty		Myönnetty		Myönnetty		Myönnetty		Myönnetty		Myönnetty	
	kpl	euro	kpl	euro	kpl	euro	kpl	euro	kpl	euro	kpl	euro
Etelä-Savo	74	275 400	57	193 500	28	106 200	22	77 400	13	62 100	23	75 600
Etelä-Savo	18	68 400 €	13	36 000 €	2	9 900 €	5	10 800 €	4	18 900 €	1	2 700 €
Pohjois-Savo	42	160 200	30	105 300	13	49 500	10	41 400	9	43 200	16	50 400
Pohjois-Karjala	14	46 800	14	52 200	13	46 800	7	25 200	0	0	6	22 500
Häme	119	405 900	81	288 900	37	142 200	91	305 100	10	44 100	99	303 300
Häme	10	38 700	14	48 600	7	24 300	19	75 600	4	18 900	3	7 200
Kaakkois-Suomi	7	24 300	3	12 600	11	52 200	11	26 100	0	0	5	18 000
Uusimaa	102	342 900	64	227 700	19	65 700	61	203 400	6	25 200	91	278 100
Keski-Suomi	92	358 200	144	507 600	83	351 000	164	598 500	37	159 300	89	283 500
Keski-Suomi	12	45 900	15	48 600	10	33 300	35	120 600	0	0	18	59 400
Varsinais-Suomi	21	81 000	40	161 100	8	36 900	25	86 400	9	35 100	19	59 400
Satakunta	5	18 000	13	46 800	6	27 000	14	58 500	5	15 300	2	9 000
Pirkanmaa	29	114 300	23	77 400	22	90 900	46	153 900	8	30 600	33	108 000
Etelä-Pohjanmaa	18	69 300	27	87 300	25	112 500	20	72 000	4	18 000	8	22 500
Pohjanmaa	7	29 700	26	86 400	12	50 400	24	107 100	11	60 300	9	25 200
Pohjois-Pohjanmaa	64	192 600	28	82 800	31	106 200	32	99 900	4	12 600	41	103 500
Pohjois-Pohjanmaa	36	117 000	8	25 200	7	25 200	21	67 500	4	12 600	21	56 700
Kainuu	10	26 100	5	15 300	11	39 600	2	6 300	0	0	4	9 900
Lappi	18	49 500	15	42 300	13	41 400	9	26 100	0	0	16	36 900
Yhteensä	349	1 232 100	310	1 072 800	179	705 600	309	1 080 900	64	278 100	252	765 900

Myönnetty yrityksen kehittämisavustus- ja yritysten toimintaympäristön kehittämisavustus (€) v. 2010-2016



Yrityksen kehittämisavustuksella ja yritysten toimintaympäristön kehittämisavustuksella rahoitettujen hankkeiden määrä v. 2010-2016

