



Elinkeino-, liikenne- ja ympäristökeskus
Närings-, trafik- och miljöcentralen
Centre for Economic Development, Transport and the Environment

Nuoret työttömät ja nuorisotakuun toteutuminen Pohjois-Karjalassa

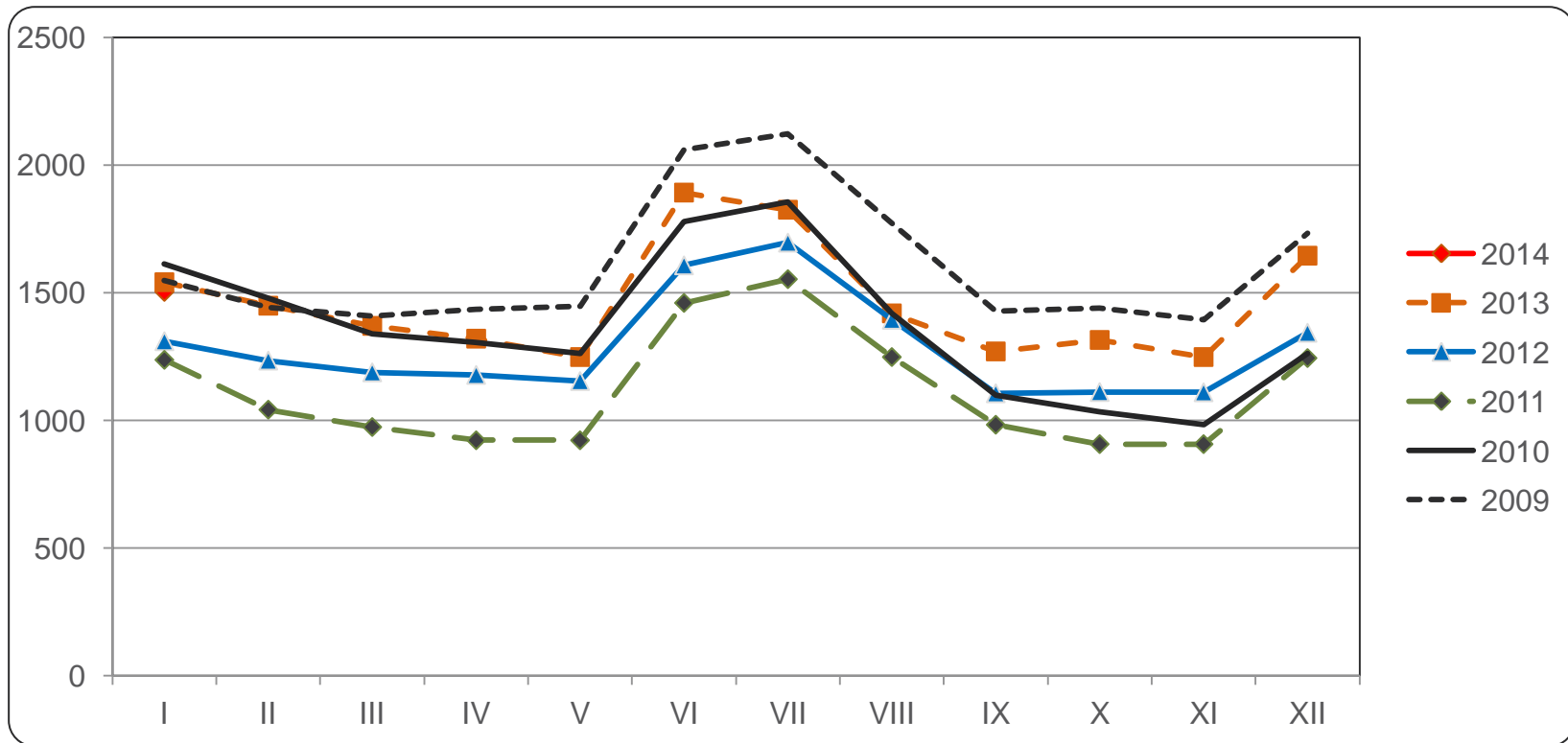
(tiedot työnhakijan asuinkunnan mukaan)

Tammikuu 2014



Alle 25-vuotiaat työttömät työnhakijat Pohjois-Karjalassa vuosina 2009 - 2014

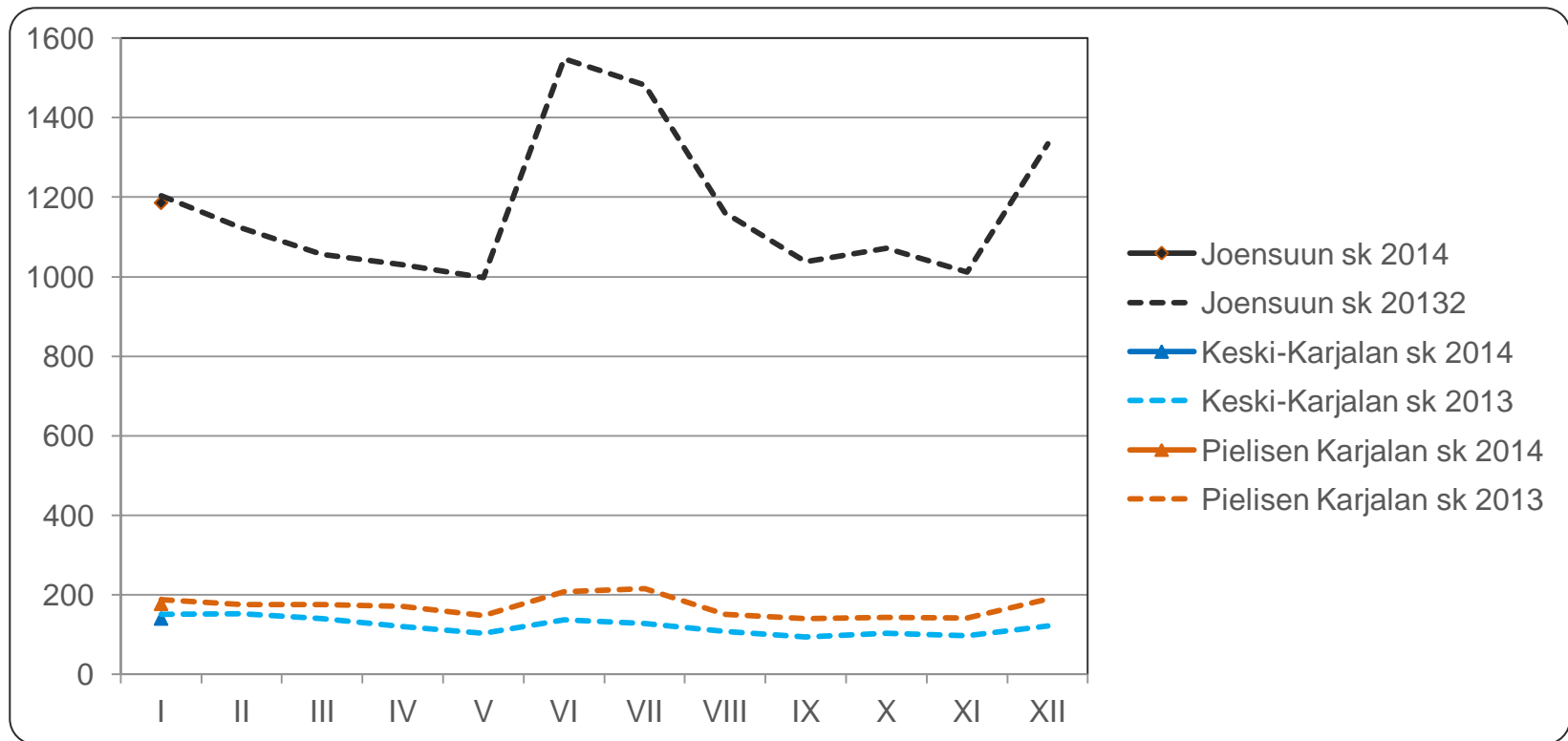
Lähde: TEM, työnvälitystilastot





Alle 25-vuotiaat työttömät työnhakijat seutukunnittain Pohjois-Karjalassa vuosina 2013 ja 2014

Lähde: TEM, työnvälitystilastot





Alle 25-vuotiaat työttömät koulutuksen ja sukupuolen mukaan Pohjois-Karjalassa tammikuussa 2013 ja 2014

Lähde: TEM, työnvälitystilastot

	Tammikuu 2013			Tammikuu 2014		
	<i>Yhteensä</i>	<i>Miehet</i>	<i>Naiset</i>	<i>Yhteensä</i>	<i>Miehet</i>	<i>Naiset</i>
Perusaste	268	178	90	273	172	101
Keski-aste, mistä	1189	792	397	1135	737	398
- yo-tutkinto tai muu yleissiv.	86	59	27	108	67	41
Korkea-aste	61	25	36	76	27	49
Koulutusaste tuntematon	23	10	13	19	12	7
Yhteensä	1541	1005	536	1503	948	555
Ilman ammatillista koulutusta	24,5 %	24,6 %	24,3 %	26,6 %	26,5 %	26,8 %

Ammatillista koulutusta vailla oleviin on laskettu pelkän perusasteen tai yo-tutkinnon suorittaneet sekä ne nuoret, joiden koulutusaste on tuntematon



Alle 25-vuotiaiden aktivointiaste, tammikuu 2014

Lähde: TEM, työnvälitystilastot

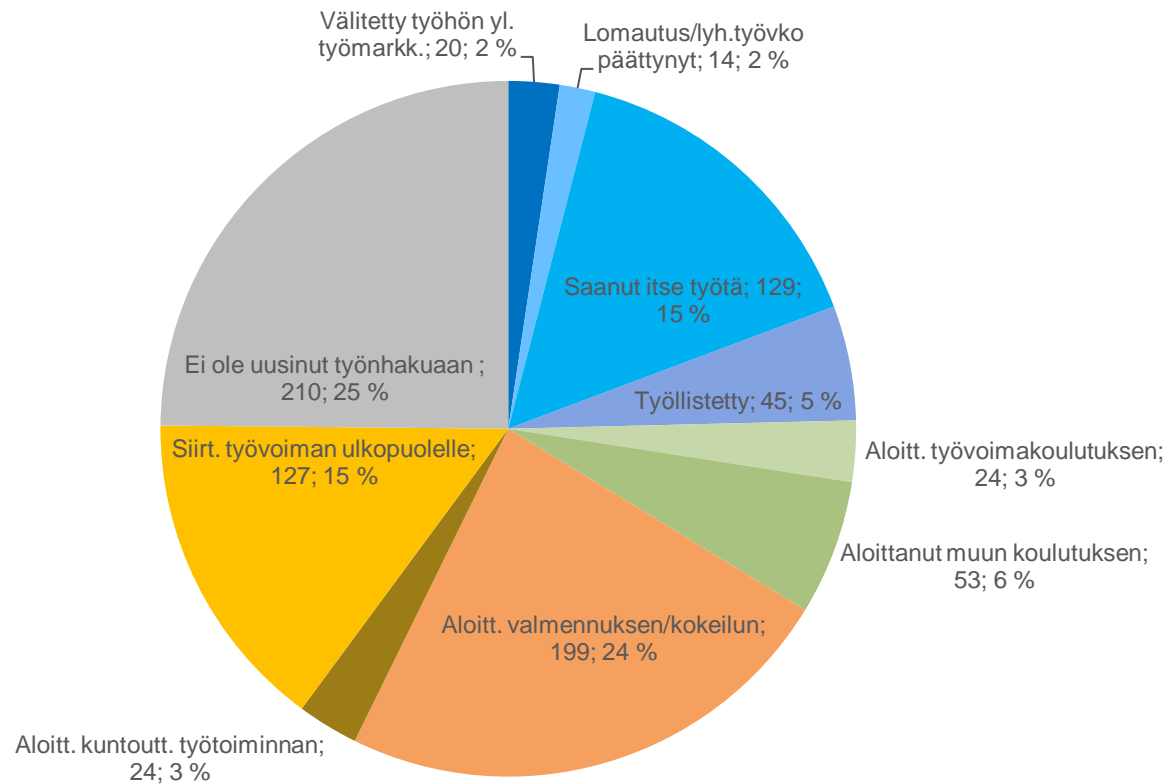
	Koko maa	Pohjois-Karjala	Joensuun seutu	Keski-Karjala	Pielisen Karjala
Aktivointiaste	34,3	41,5	41,7	36,7	43,6
Työttömiä	42906	1503	1186	140	177
Palveluissa yht.	22375	1065	847	81	137
- Työvoimakoulutuksessa	4163	210	180	15	15
- Valmennuksessa	835	86	81	1	4
- Työllistetty	7880	356	280	32	44
- Kokeilussa	4857	234	204	14	16
- Muissa palveluissa	4640	179	102	19	58

Aktivointiaste (%) = TE-palveluissa laskentapäivänä olleiden osuus palveluissa olleiden ja työttömien työnhakijoiden summasta.
Työnvälitystilastoissa käytettävistä työttömien ja TE-palveluiden määrittelyistä tarkemmin Työ- ja elinkeinoministeriön internet-sivuilla osoitteessa <http://www.tem.fi/tyo/tyonvalitystilasto/>



Alle 25-vuotiaiden päätyneet työttömyysjaksot työttömyyden päättymissyyden mukaan Pohjois-Karjalassa, tammikuu 2014

Lähde: TEM, työnvälitystilastot





Alle 25-vuotiaiden virta yli 3 kk työttömyyteen tammikuussa 2013 ja 2014

Lähde: TEM, työnvälitystilastot

	Tammikuu 2013			Tammikuu 2014		
	3 kk sitten alkaneet työttömyydet	Ylittää 3 kk	%	3 kk sitten alkaneet työttömyydet	Ylittää 3 kk	%
Koko maa	16325	4081	25,0	15559	4742	30,5
Pohjois-Karjala	592	137	23,1	680	167	24,6
Joensuun seutukunta	462	107	23,2	526	134	25,5
Keski-Karjalan seutukunta	42	13	31,0	64	10	15,6
Pielisen Karjalan seutukunta	88	17	19,3	90	23	25,6



25 - 29 -vuotiaiden vastavalmistuneiden virta yli 3 kk työttömyyteen tammikuussa 2013 ja 2014

Lähde: TEM, työnvälitystilastot

	Tammikuu 2013			Tammikuu 2014		
	3 kk sitten alkaneet työttömyydet	Ylittää 3 kk	%	3 kk sitten alkaneet työttömyydet	Ylittää 3 kk	%
Koko maa	899	337	37,5	988	349	35,3
Pohjois-Karjala	32	11	34,4	34	10	29,4
Joensuun seutukunta	23	10	43,5	29	9	31
Keski-Karjalan seutukunta	8	1	12,5	2	0	0
Pielisen Karjalan seutukunta	1	0	0	3	1	33,3

Työnvälitystilastoissa vastavalmistunut = henkilö, jonka uusimman tutkinnon suorittamisesta on kulunut korkeintaan vuosi